

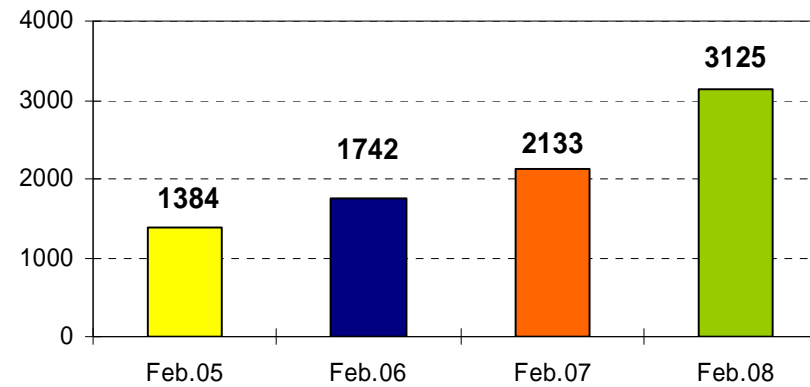
# **airBaltic**

# **ежемесячная статистика**

**Февраль 2008**

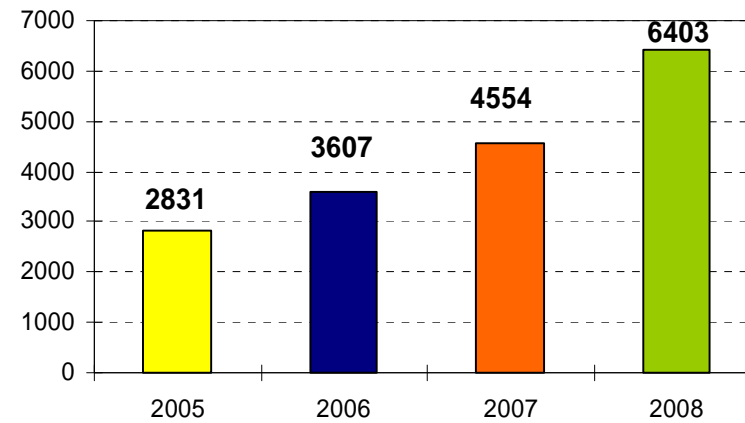
## Количество рейсов: Февраль 2008

+47% сравнительно с тем же периодом в прошлом году



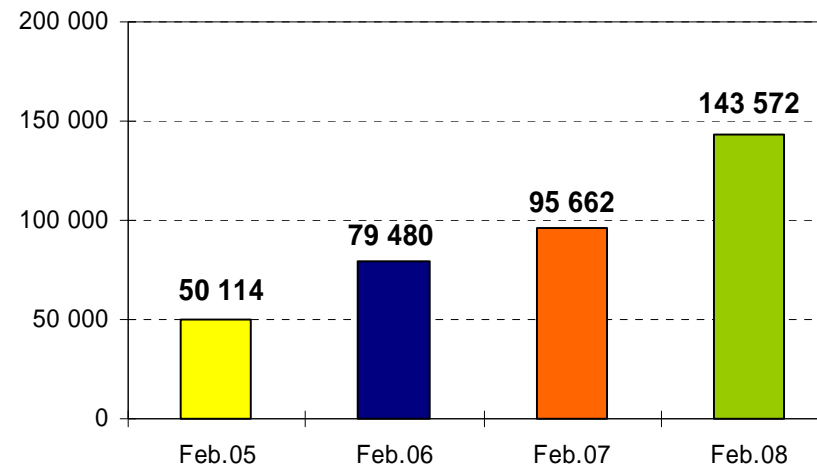
## Количество рейсов: Январь – Февраль 2008

+41% сравнительно с тем же периодом в прошлом году



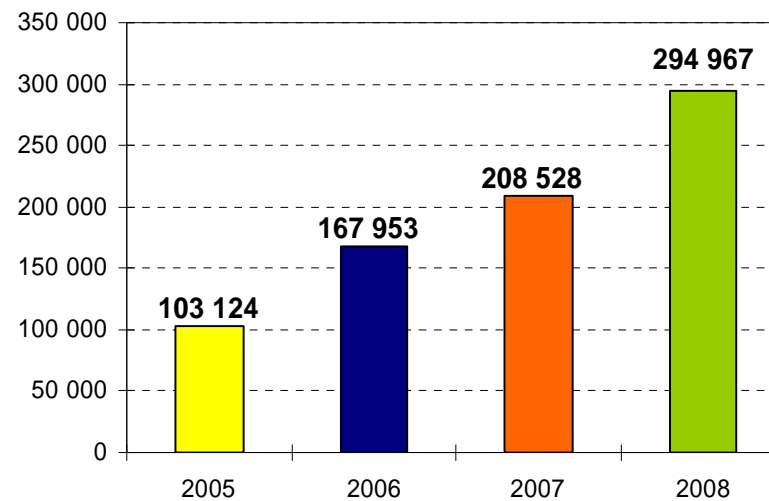
## Количество пассажиров: Февраль 2008

+50% сравнительно с тем же периодом в прошлом году



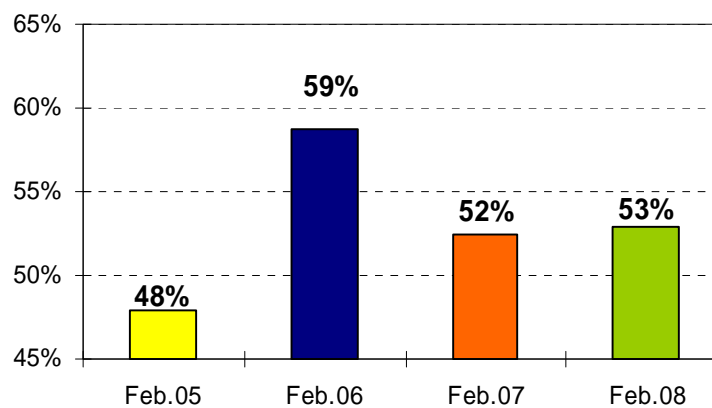
## Количество пассажиров: Январь – Февраль 2008

+41% сравнительно с тем же периодом в прошлом году



## Процент заполняемости салона: Февраль 2008

+1 % пунктов сравнительно с тем же периодом в прошлом году



## Процент заполняемости салона: Январь – Февраль 2008

-1 % пунктов сравнительно с тем же периодом в прошлом году

