

Комментарий

В ходе торгов в пятницу на рынке корпоративного внутреннего долга наблюдалась умеренная восходящая динамика. Лидерами дня оказались выпуски с дюрацией от 2 до 3 лет, прибавившие в среднем по 80 б.п.

Из отдельных секторов следует отметить телекомы и электроэнергетику (+0,3% и +0,5% соответственно). В первом растущая динамика была присуща практически всем торгуемым бондам. В энергетике драйверами роста выступил займ ФСК 19, который прибавил 0,6%. Сдерживали рост на рынке бумаги отрасли транспорта, которые потеряли в среднем по 10 б.п., где на аналогичную величину подешевел выпуск РЖД 30, который оказался лидером оборота.

На рынке рублевого корпоративного долга единой динамики выявлено не было. Торговые обороты превысили 16,6 млрд руб., что на треть выше среднедневных за месяц. Умеренный рост наблюдался на коротком отрезке кривой, где выпуски не пользовались высоким спросом. На дальнем участке стоит отметить рост на 0,3% серии 46022 и падение на 0,2% выпуска ОФЗ-26211.

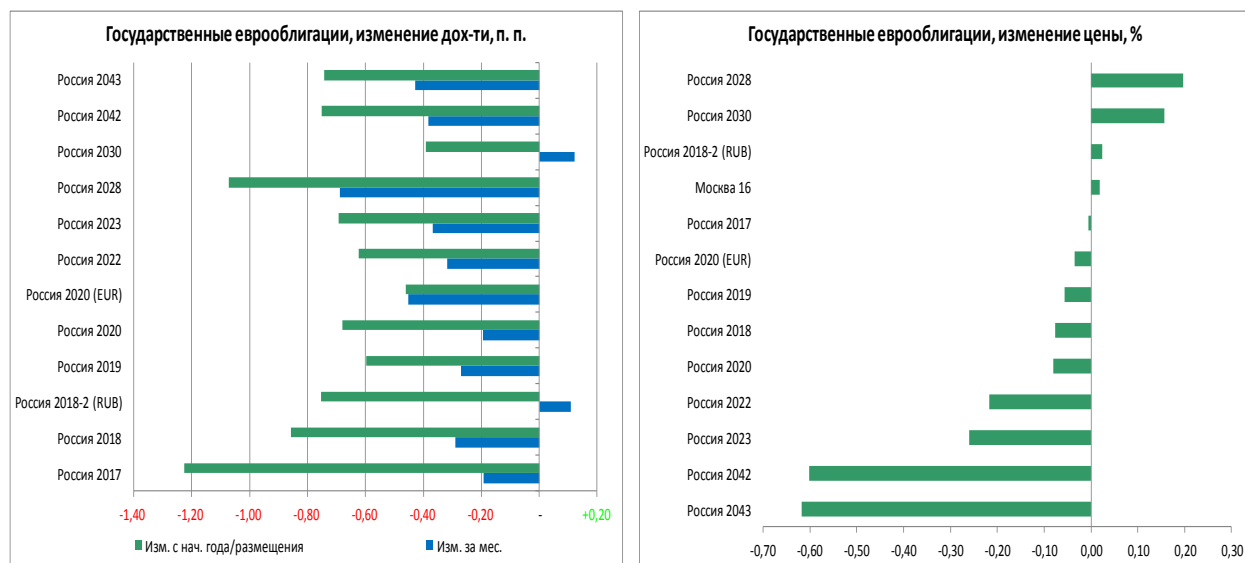
Евробонды нефтегазовых эмитентов находились под давлением, особенно короткие займы Газпрома. В финансовом сегменте хуже остальных смотрелись бумаги Газпромбанка и ВТБ.

Индикаторы рынка

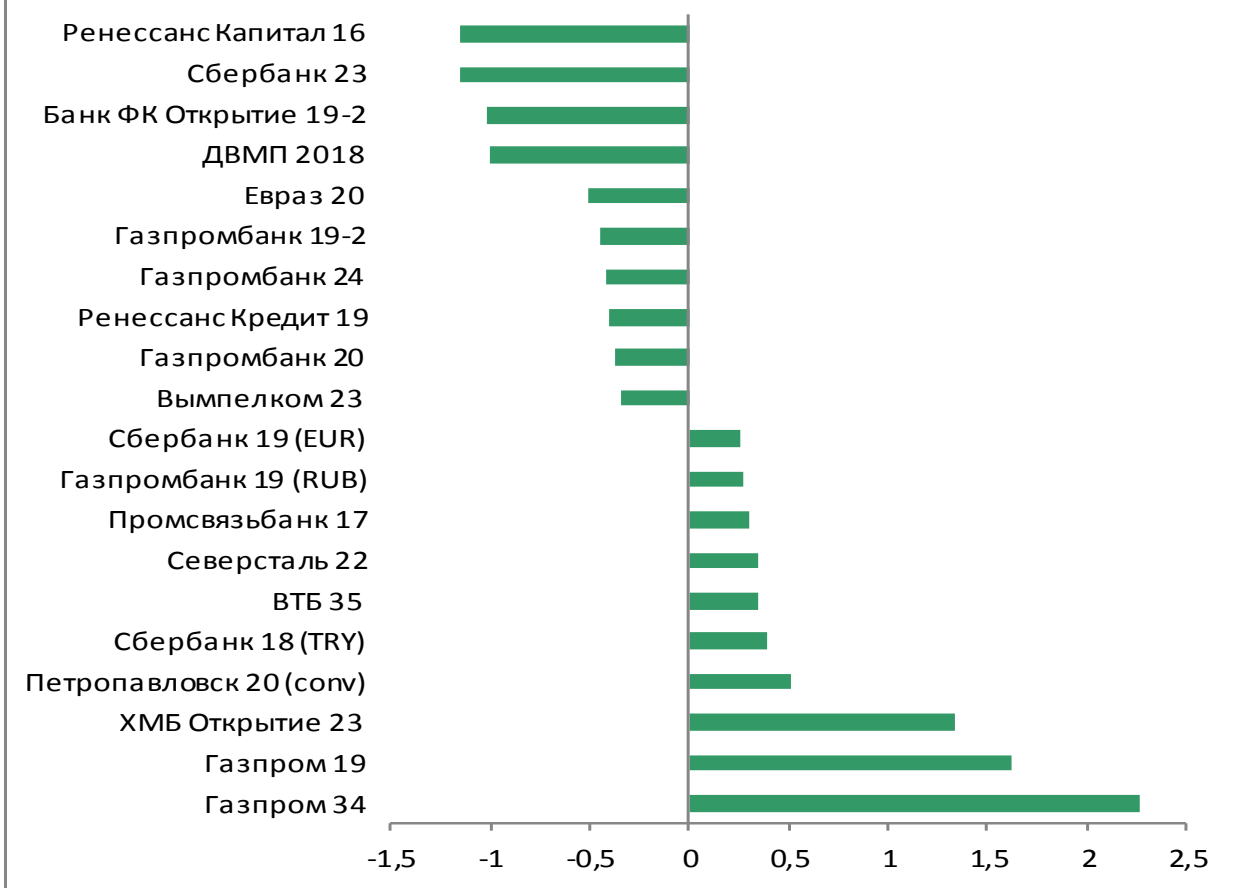
	Значение закрытия	Изм. к пред. дню	Изм. за неделю
Золото	1227,93	-1,17%	-0,92%
Нефть Brent	43,84	-0,78%	+4,53%
5-летний CDS	325	-	-
Бивалютная корзина	69,86	-0,32%	-2,06%
Mosprime o/n	11,04	+0,06	+0,08
Депозиты в ЦБ	278,5	-46,3	-14,8
Остатки на корп. сч.	1457,2	-115,8	-9,1
UST 2	0,77	+0,02	+0,07
UST 10	1,79	+0,03	+0,08
Russia 2023	3,87	+0,00	-0,15
Brazil 2025	5,17	-0,06	-0,63
Turkey 2025	4,33	+0,01	-0,20
Portugal 10 yr	3,24	+0,02	-0,10
Ireland 10 yr	0,85	+0,02	+0,08
Italy 10 yr	1,35	+0,06	+0,04
Greece 10 yr	9,17	-0,00	+0,33

Источник: Bloomberg, ПАО Московская биржа
Оценка: РУСС-ИНВЕСТ

Рынок внешнего долга

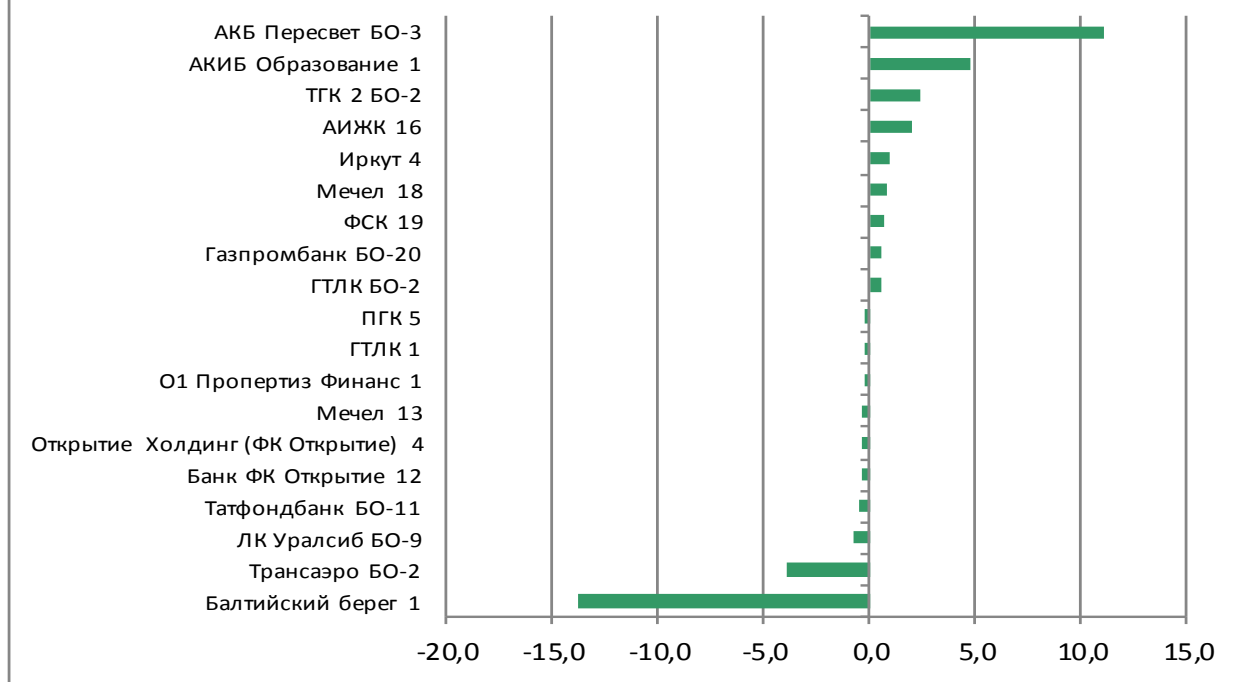


Еврооблигации, изменение цены, %

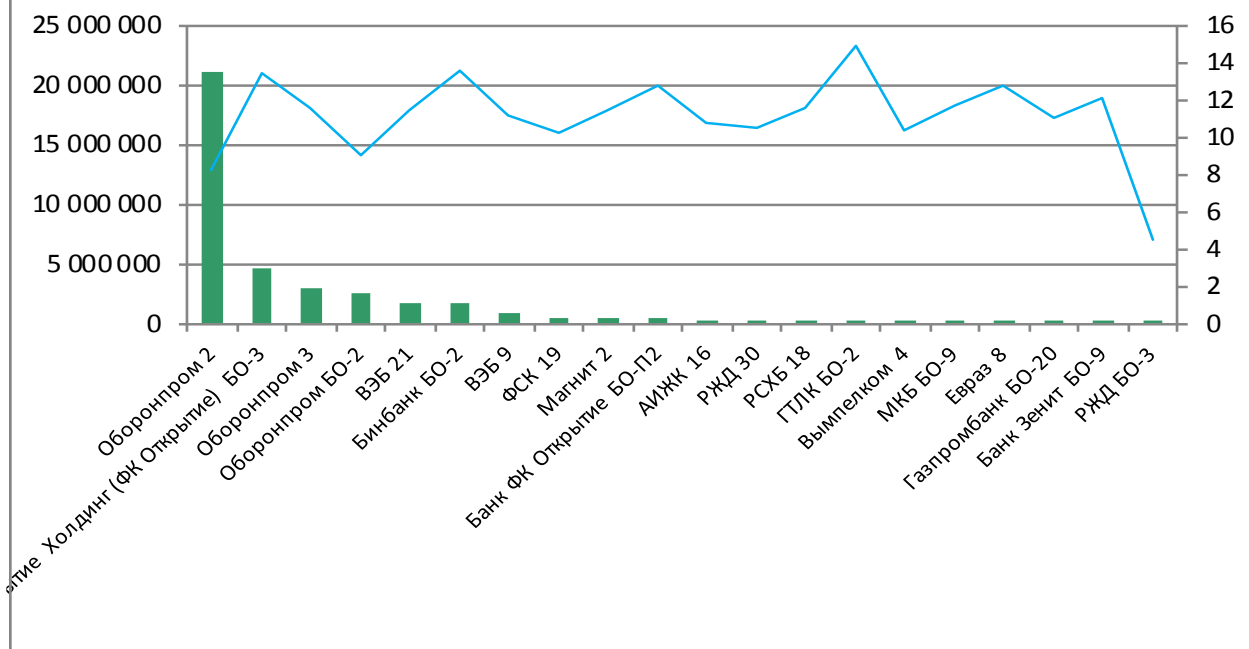


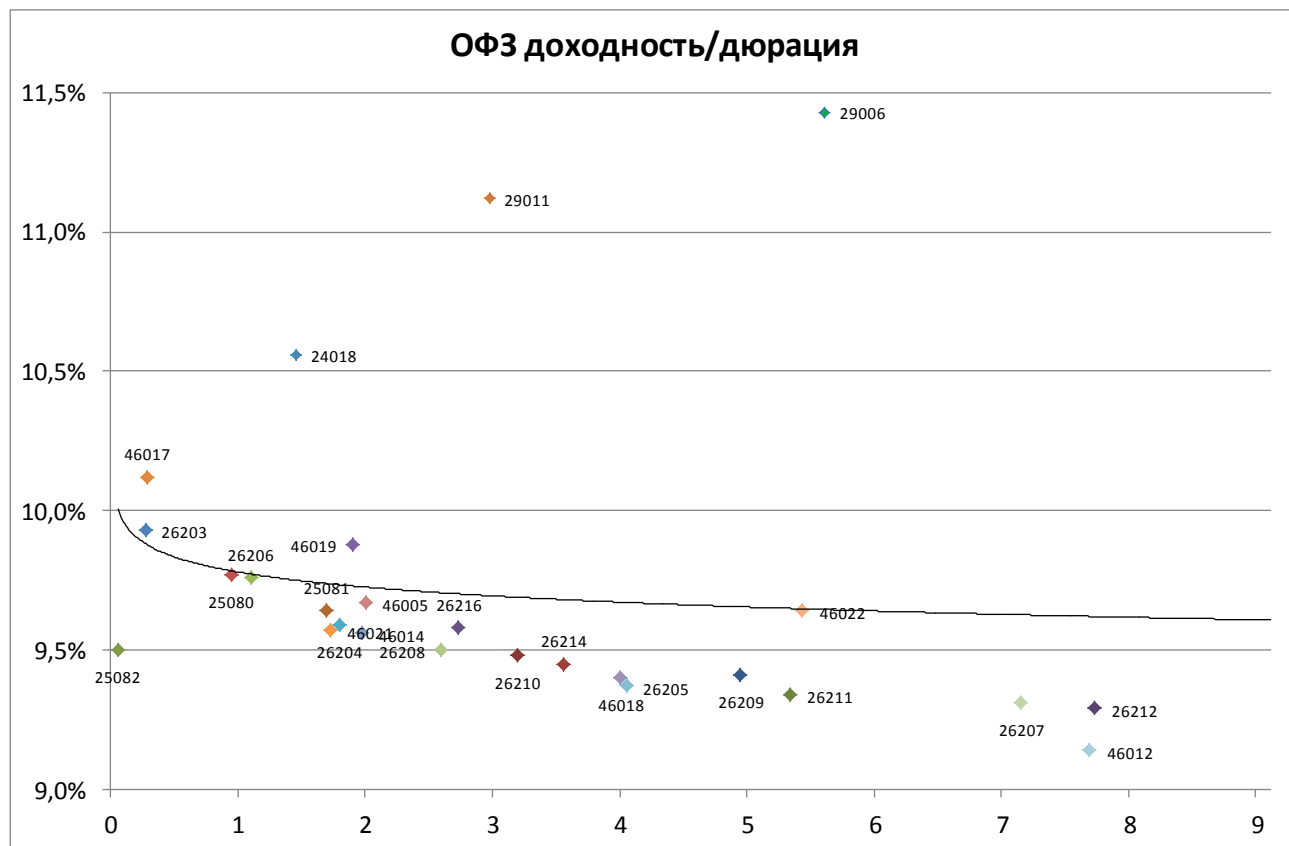
Российский долговой рынок

Наиболее ликвидные облигации



Лидеры оборота (тыс руб.), их доходность, %





Выпуск	Купон	Погашение	Дюрация	Доходность	Посл. цена	Изм. цены	Выпуск	Купон	Погашение	Дюрация	Доходность	Посл. цена	Изм. цены
25082	6,00	11.05.2016	0,06	9,50	99,80	+0,02%	26214	6,40	27.05.2020	3,56	9,45	90,46	-0,34%
24018	11,98	27.12.2017		10,56	102,30	-0,00%	46018	6,50	24.11.2021	4,01	9,40	90,25	+0,33%
46017	6,00	03.08.2016	0,29	10,12	98,94	-	26205	7,60	14.04.2021	4,05	9,37	93,85	-0,04%
26203	6,90	03.08.2016	0,27	9,93	99,20	-0,07%	26209	7,60	20.07.2022	4,95	9,41	92,49	-0,13%
25080	7,40	19.04.2017	0,95	9,77	98,00	+0,05%	26211	7,00	25.01.2023	5,34	9,34	89,40	-0,24%
26206	7,40	14.06.2017	1,10	9,76	97,70	+0,03%	26215	7,00	16.08.2023	5,68	9,40	88,50	-0,05%
46019	2,01	20.03.2019	1,90	9,88	87,00	-	52001	2,50	16.08.2023		2,52	99,98	-0,44%
25081	6,20	31.01.2018	1,70	9,64	94,80	+0,02%	46022	6,00	19.07.2023	5,44	9,64	81,75	-0,49%
26204	7,50	15.03.2018	1,80	9,59	96,80	+0,03%	29006	12,32	29.01.2025		11,43	106,31	-0,07%
46021	5,00	08.08.2018	1,73	9,57	92,95	-	46011	10,00	20.08.2025	4,91	6,48	120,00	-
46014	7,00	29.08.2018	1,98	9,56	95,59	+0,73%	46010	10,00	17.05.2028		-	-	-
46005	0,00	09.01.2019	2,01	9,67	83,00	-	26207	8,15	03.02.2027	7,15	9,31	93,50	-0,21%
26208	7,50	27.02.2019	2,60	9,50	95,60	-0,22%	46023	8,16	23.07.2026	4,29	12,82	75,58	-0,20%
26210	6,80	11.12.2019	3,20	9,48	92,51	-0,17%	26212	7,05	19.01.2028	7,73	9,29	85,45	-0,10%
26216	6,70	15.05.2019	2,74	9,58	93,02	-0,11%	46020	6,90	06.02.2036	9,67	9,59	78,24	-0,47%
29011	12,08	29.01.2020		11,12	103,65	-0,08%	46012	3,35	05.09.2029	7,69	9,14	83,00	-

ИНВЕСТИЦИОННАЯ КОМПАНИЯ «ИК РУСС-ИНВЕСТ»

Ежедневный обзор долговых рынков

Итоги торгов облигациями нефтегазового сектора

Выпуск	Купон	Погашение	Оферта	Дней до след. куп.	Доходность	Дюрация	Цена посл. сделки	Спрэд к бескупонной кривой РФЗ	Изм. цены за день	Изм. цены за нед	Изм. цены за месяц	Объем выпуска, млн руб.	Moody's	Fitch	S&P
Башнефть 1	8,35	13.12.2016		57	8,66	0,63	99,90	-192	-	+0,91%	+1,73%	15 000	Ba1 *	BB+	
Башнефть 2	8,35	13.12.2016		57	10,01	0,63	99,10	171	-	+0,66%	-0,89%	15 000	Ba1 *	BB+	
Башнефть 3	8,35	13.12.2016		57	8,50	0,63	100,00	-204	-	+1,01%	-	20 000	Ba1 *	BB+	
Башнефть 4	9,50	04.02.2022	10.02.2017	116	10,10	0,79	99,70	-28	+0,70%	-0,01%	+1,71%	10 000	Ba1 *	BB+	
Башнефть 6	8,65	31.01.2023	06.02.2018	113	10,28	1,68	97,75	8	+0,15%	+0,26%	+0,43%	10 000	Ba1 *	BB+	
Башнефть 7	8,85	31.01.2023	04.02.2020	113	10,38	3,24	96,05	157	-	+0,52%	-0,06%	10 000	Ba1 *	BB+	
Башнефть 8	8,65	31.01.2023	06.02.2018	113	11,09	1,68	96,54	125	-	-0,98%	-0,46%	5 000	Ba1 *	BB+	
Башнефть 9	8,85	31.01.2023	04.02.2020	113	10,71	3,24	95,10	182	-	+0,85%	-0,21%	5 000	Ba1 *	BB+	
Башнефть БО-3	12,00	09.05.2025	15.05.2020	32	6,32	5,85	100,00					5 000	Ba1 *	BB+	
Башнефть БО-4	12,00	19.05.2025	25.05.2020	42	12,35	3,21	100,00	222				5 000	Ba1 *	BB+	
Башнефть БО-5	10,70	13.05.2024	19.11.2018	35	11,70	2,23	98,50	131				10 000	Ba1 *	BB+	
Башнефть БО-7	12,10	03.06.2025	08.06.2021	57	12,46	3,82	100,00	243				5 000	Ba1 *	BB+	
БКЕ 1	8,40	20.06.2018	22.06.2016	65	12,39	0,16	99,35	253	-	-	+0,15%	5 000		BB	
Газпром БО-19	16,60	21.10.2043		37	8,55	0,09	100,00					15 000	WR		BB+
Газпром БО-20	16,60	21.10.2043		37								15 000	WR		BB+
Газпром БО-21	0,00	20.09.2044						-921				15 000	WR		BB+
Газпром Капитал 4	7,55	15.02.2018		122	9,00	1,72	97,90	111	-	+2,41%	+2,55%	5 000		BBB-	BB+
Газпром Капитал 5	7,55	16.02.2017		122	10,34	0,81	98,00	64	+0,03%	+0,04%	+0,49%	10 000		BBB-	BB+
Газпромнефть 4	8,20	09.04.2019	10.04.2018	176	10,56	1,86	96,34	64	-	+1,07%	+1,08%	10 000	Ba1 *		BB+
Газпромнефть 9	0,00	26.01.2021						251				10 000	Ba1 *	BBB-	BB+
Газпромнефть 10	8,90	26.01.2021	30.01.2018	106	10,23	1,66	98,25	75	-	+0,35%	+0,77%	10 000	Ba1 *	BBB-	BB+
Газпромнефть 11	0,00	25.01.2022		106	7,25	5,78	66,75	18	-	+1,53%	+2,11%	10 000	Ba1 *	BBB-	BB+
Газпромнефть 12	8,50	23.11.2022	29.11.2017	44	10,03	1,50	98,10	71	-	+0,82%	+1,13%	10 000	Ba1 *	BBB-	BB+
НК Альянс 3	0,01	21.07.2020		99	0,02	4,26	99,97	-1 010	-	-	-	5 000		WD	
НК Альянс 4	8,85	01.06.2021	07.06.2016	50	1236,45	0,03	70,00	4 139	+3,28%	-13,77%	-12,05%	5 000		WD	
НК Альянс 6	8,85	04.06.2021	10.06.2016	53	1051,08	0,03	70,10	4 030	-	-15,45%	-10,69%	5 000		WD	
Промнефтесервис БО-1	10,50	21.11.2019		38	153,52	3,59	3,53	-874	-	-	+15,74%	5 000			
Роснефть 4	8,60	17.10.2022	23.10.2017	7	10,31	1,39	98,00	71	+0,05%	+0,41%	+0,77%	10 000	Ba1 *		BB+
Роснефть 5	8,60	17.10.2022	23.10.2017	7	10,23	1,39	98,10	106	-	+0,10%	+0,93%	10 000	Ba1 *		BB+
Роснефть 6	7,95	30.05.2023	05.06.2018	50	11,26	1,94	94,40	-68	-	-	-	10 000	Ba1 *		BB+
Роснефть 7	8,00	10.03.2023	16.03.2018	151	10,62	1,80	96,00	82	-	-	+0,63%	15 000	Ba1 *		BB+
Роснефть 8	8,00	10.03.2023	16.03.2018	151	11,10	1,80	95,25	185	-	-	-1,30%	15 000	Ba1 *		BB+
Роснефть 9	7,95	30.05.2023	05.06.2018	50	10,56	1,94	95,60	75	-	-	+2,17%	15 000	Ba1 *		BB+
Роснефть 10	7,95	30.05.2023	05.06.2018	50	10,47	1,94	95,75	89	-	+0,05%	+0,58%	15 000	Ba1 *		BB+
Роснефть БО-1	8,90	06.02.2024	12.02.2019	120	11,30	2,48	95,00	81	-	-	-	15 000	Ba1 *		BB+
Роснефть БО-2	11,90	28.11.2024	07.12.2017	52	8,12	1,48	105,02	-171	-	-	-	15 000	Ba1 *		BB+
Роснефть БО-3	11,90	28.11.2024	07.12.2017	52	11,32	1,48	100,40	103	-	-	-	15 000	Ba1 *		BB+
Роснефть БО-4	11,90	28.11.2024	07.12.2017	52	11,32	1,48	100,40	103	-	-	-	15 000	Ba1 *		BB+
Роснефть БО-5	7,95	11.12.2023	17.12.2018	63	8,10	2,35	100,00	-220	-	-	-	20 000	Ba1 *		BB+
Роснефть БО-6	7,95	11.12.2023	17.12.2018	63	8,10	2,39	100,00	-220	-	-	-	20 000	Ba1 *		BB+
Роснефть БО-7	8,90	06.02.2024	12.02.2019	120	11,30	2,49	95,00	81	-	-	-	20 000	Ba1 *		BB+
Роснефть БО-8	11,90	28.11.2024	07.12.2017	52	11,32	1,48	100,40	103	-	-	-	20 000	Ba1 *		BB+
Роснефть БО-9	11,90	28.11.2024	07.12.2017	52	11,32	1,48	100,40	103	-	-	-	20 000	Ba1 *		BB+
Роснефть БО-10	11,90	28.11.2024	07.12.2017	52	11,32	1,48	100,40	103	-	-	-	20 000	Ba1 *		BB+
Роснефть БО-11	11,90	28.11.2024	07.12.2017	52	11,32	1,48	100,40	103	-	-	-	30 000	Ba1 *		BB+
Роснефть БО-12	11,90	28.11.2024	07.12.2017	52	11,32	1,47	100,40	117	-	-	-	30 000	Ba1 *		BB+
Роснефть БО-13	11,90	28.11.2024	07.12.2017	52	11,32	1,48	100,40	117	-	-	-	30 000	Ba1 *		BB+
Роснефть БО-14	11,90	28.11.2024	07.12.2017	52	11,32	1,48	100,40	117	-	-	-	30 000	Ba1 *		BB+
Роснефть БО-15	13,40	03.12.2020	07.12.2017	52	-2,04	0,14	102,21		-	-	-	175 000	Ba1 *		BB+
Роснефть БО-16	14,90	03.12.2020	07.12.2017	52	-1,22	1,64	102,03	-1 147	-	-	-0,03%	100 000	Ba1 *		BB+
Роснефть БО-17	0,00	03.12.2020	07.12.2017	52	-1,33	1,64	102,22	-1 158	-	-	-	100 000	Ba1 *		BB+
Роснефть БО-18	0,00	18.01.2021		7	0,00	4,76	100,00	169	-	-	-	100 000	Ba1 *		BB+
Роснефть БО-19	0,00	18.01.2021		7	0,00	4,76	100,00	169	-	-	-	50 000	Ba1 *		BB+
Роснефть БО-20	0,00	18.01.2021		7	0,00	4,76	100,00	169	-	-	-	50 000	Ba1 *		BB+
Роснефть БО-21	0,00	18.01.2021		7	0,00	4,76	100,00	169	-	-	-	50 000	Ba1 *		BB+
Роснефть БО-22	0,00	18.01.2021		7	0,00	4,76	100,00	169	-	-	-	50 000	Ba1 *		BB+
Роснефть БО-23	11,90	18.01.2021		7	1,29	4,43	100,00	2 883	-	-	-	50 000	Ba1 *		BB+
Роснефть БО-24	0,00	03.12.2020	07.12.2017	52	-1,24	1,64	102,06	-1 147	-	-	-	25 000	Ba1 *		BB+
Роснефть БО-25	0,00	18.01.2021		7	0,00	4,76	100,00	169	-	-	-	25 000	Ba1 *		BB+
Роснефть БО-26	0,00	18.01.2021		7	0,00	4,76	100,00	169	-	-	-	25 000	Ba1 *		BB+
ТПГК-Финанс 1	12,75	13.09.2018		150	12,75	2,13	100,75	280				5 000			
Трансгазсервис 1	10,50	08.11.2019		25	103,34	3,56	8,00	7 590				5 000			
Транснефть 1	11,50	13.05.2019	16.05.2016	28	9,18	0,24	100,30		-	-0,89%	-0,69%	35 000	Ba1 *		BB+
Транснефть 2	12,00	01.10.2019	03.10.2017	169	9,62	0,39	100,00		-	-	-	35 000	Ba1 *		BB+
Транснефть 3	12,05	18.09.2019		156	11,99	2,80	100,00	110				65 000	Ba1 *		BB+
Транснефть БО-3	11,00	09.10.2024	20.04.2016	2	11,01	0,00	100,00	42				15 000	Ba1 *		BB+

Итоги торгов облигациями металлургического и горнодобывающего секторов

Выпуск	Купон	Погашение	Оферта	Дней до след. куп.	Доходность	Дюрация	Цена посл. сделки	Спрэд к бескупонной кривой ОФЗ	Изм. цены за день	Изм. цены за нед	Изм. цены за месяц	Объем выпуска, млн руб.	Moody's	Fitch	S&P
Ашинский метзавод 1	8,80	17.06.2024		70	8,99	0,18	100,00		-	-	-	1 000			
Браз 5	8,40	27.05.2021	02.06.2016	45	15,05	0,11	99,25	43	-	-	-	5 000			BB-
Браз 7	8,40	25.05.2021	31.05.2016	43	9,87	0,11	99,84	187	-	+0,20%	+0,40%	15 000			BB-
Браз 8	12,95	18.06.2025	26.06.2019	72	12,69	2,62	101,60	230	-0,10%	-0,25%	-0,44%	15 000			BB-
Заречная УК 1	13,00	21.12.2018	24.06.2016	67	107,66	0,11	89,02	3 093	-	-	-	3 000			
Мечел 4	2,00	21.07.2016		3	24,50	0,26	95,00	1 440	-	-4,03%	-1,35%	5 000			
Мечел 13	15,00	25.02.2020	30.08.2016	134	107,78	0,25	80,20	64 122	-0,37%	+0,25%	+0,31%	5 000			
Мечел 14	15,00	25.02.2020	30.08.2016	134	107,09	0,25	80,30	64 620	-	+0,25%	+0,38%	5 000			
Мечел 15	8,00	09.02.2021	16.08.2016	120	142,66	0,22	76,34	10 007	-	-	-0,26%	5 000			
Мечел 16	8,00	09.02.2021	16.08.2016	120	397,59	0,12	60,00	7 851	-	-	-	5 000			
Мечел 17	8,40	27.05.2021	02.06.2016	45	831,02	0,03	75,98	23 486	+0,44%	+2,27%	+5,36%	5 000			
Мечел 18	8,40	27.05.2021	02.06.2016	45	931,12	0,03	74,99	23 880	+0,74%	+2,05%	+6,34%	5 000			
Мечел 19	8,40	01.06.2021	07.06.2016	50	668,99	0,03	75,75	22 723	+0,91%	+3,13%	+6,68%	5 000			
Металлоинвест 2	8,90	27.01.2023	02.02.2018	109	10,89	1,67	97,25	143	-	+0,26%	+0,26%	5 000	Ba2 +	BB	
Металлоинвест 3	8,90	27.01.2023	02.02.2018	109	10,79	1,67	97,40	136	+0,41%	+0,41%	+0,41%	5 000	Ba2 +	BB	
ММК 19	8,50	13.07.2023	21.07.2016	94	11,96	0,24	99,20	87	-0,10%	-0,10%	-0,44%	5 000	Ba2 *	BB+	
НЛМК БО-11	8,00	20.07.2023	28.07.2016	101	11,09	0,27	99,23	67	-	-	-	5 000	Ba1 +	BBB-	BB+
НЛМК БО-12	8,00	25.07.2023	02.08.2016	106	10,81	0,25	99,27	-20	-	-	+0,07%	5 000	Ba1 +	BBB-	BB+
НЛМК БО-13	8,05	02.10.2023	09.10.2017	175	10,56	1,42	96,99	91	-	-0,60%	+0,54%	5 000	Ba1 +	BBB-	BB+
НЛМК БО-14	11,50	26.06.2025	07.07.2016	80	11,49	0,11	100,03	119	-	-	-	5 000	Ba1 +	BBB-	BB+
Полус Золото БО-1	12,10	03.07.2025	08.07.2021	87	11,29	3,93	104,30	192	+0,39%	+1,01%	+1,65%	5 000		B+	
Полус Золото БО-2	12,10	03.07.2025	08.07.2021	87	11,63	3,93	103,00	197	-	-0,29%	-	5 000		B+	
Полус Золото БО-3	12,10	03.07.2025	08.07.2021	87	12,26	3,87	100,70	223	-	-	-	5 000		B+	
Правоурмийское 1	9,00	26.12.2019		130	9,17	3,15	100,00	-70	-	-	-	3 000			
РМКФинанс 4	14,50	02.06.2016		45	12,86	0,09	100,20	471	-	-1,42%	-0,05%	5 000			
Русал Братск 7	12,00	22.02.2018		129	12,65	1,69	99,52	445	-0,79%	-0,30%	-0,69%	15 000		B+	
Русал Братск 8	12,00	05.04.2021	10.04.2017	175	12,94	0,95	99,51	241	-	-	-0,39%	15 000		B+	
СУЭК Финанс 1	8,25	26.06.2020	29.06.2018	74	13,44	2,00	91,11	380	-	-	+0,12%	10 000	Ba3 /*-		
СУЭК Финанс 5	8,70	10.08.2023	18.08.2016	122	12,94	0,31	98,75	279	-0,07%	-0,23%	+0,10%	10 000	Ba3 /*-		
СУЭК Финанс 7	12,50	19.08.2025	25.08.2020	134	12,88	3,44	100,00	276	-	-	-	5 000	Ba3 /*-		
СУЭК Финанс 8	12,50	19.08.2025	25.08.2020	134	12,88	3,39	100,00	276	-	-	-	5 000	Ba3 /*-		

Итоги торгов облигациями химического сектора

Выпуск	Купон	Погашение	Оферта	Дней до след. куп.	Доходность	Дюрация	Цена посл. сделки	Спрэдк бескупонной кривой РФЗ	Изм. цены за день	Изм. цены за нед	Изм. цены за месяц	Объем выпуска, млн руб.	Moody's	Fitch	S&P
Акрон 4	13,60	18.05.2021	24.05.2016	36	10,13	0,09	100,33	-35	-0,02%	-0,02%	-0,27%	3 750	Ba3	BB-	
Акрон 5	13,60	18.05.2021	24.05.2016	36	10,97	0,09	100,25	354	-	-0,05%	-0,15%	3 750	Ba3	BB-	
Еврохим 2	12,40	26.06.2018		71	10,80	1,92	103,55	223	+0,05%	+1,22%	+0,53%	5 000		BB	BB
Еврохим 3	8,25	14.11.2018		30	8,42	2,25	100,00	-85	-	-	-	5 000		BB	BB-
Полипласт БО-1	15,50	09.04.2019	11.04.2017	176	16,09	0,94	100,00	633	-	+1,01%	-	1 000			
Полипласт БО-2	15,90	06.06.2018		51	-	1,39	103,02		-	-	-	500			

ИНВЕСТИЦИОННАЯ КОМПАНИЯ «ИК РУСС-ИНВЕСТ»

Ежедневный обзор долговых рынков

Итоги торгов облигациями телекоммуникационного сектора

Выпуск	Купон	Погашение	Оферта	Дней до след. куп.	Доходность	Дюрация	Цена посл. сделки	Спред к бескупонной кривой ОФЗ	Изм. цены за день	Изм. цены за нед	Изм. цены за месяц	Объем выпуска, млн руб.	Moody's	Fitch	S&P
АФК Система 3	8,75	24.11.2016		38	11,59	0,58	98,55	162	-0,10%	-	+0,30%	19 000	Ba3	BB-	BB
АФК Система БО-1	17,00	31.01.2030	18.08.2016	122	11,20	0,31	101,90	216	-0,04%	-0,15%	-0,35%	10 000	Ba3	BB-	BB
АФК Система 001P-01	12,50	30.09.2025	09.10.2018	176	10,89	2,21	104,03	237	+0,31%	+0,09%	+0,27%	5 000	Ba3	BB-	BB
Вымпелком 1	10,00	08.03.2022	14.03.2017	148	11,00	0,88	99,38	-15	-	+0,33%	+1,47%	10 000	Ba3		BB
Вымпелком 2	10,00	14.03.2022	20.03.2017	154	10,35	0,90	99,90	240	-	-	-	10 000	Ba3		BB
Вымпелком 4	10,00	08.03.2022	14.03.2017	148	10,41	0,88	99,85	103	+0,39%	-0,05%	+0,40%	15 000	Ba3		BB
Мегафон Финанс 5	0,10	29.09.2022	06.10.2016	171	0,42	0,40	99,85	286	-	-	-0,17%	10 000			BBB-
Мегафон Финанс 6	8,00	01.03.2023	07.03.2018	142	10,55	1,77	96,15	118	+0,05%	+0,05%	+1,20%	10 000			BBB-
Мегафон Финанс 7	8,00	01.03.2023	07.03.2018	142	10,55	1,77	96,15	145	-	-	+0,79%	10 000			BBB-
МТС 3	10,00	12.06.2018		57	10,24	1,91	100,00	-22	-	-	+0,50%	10 000	Ba1 *	BB+	BB+
МТС 5	8,75	19.07.2016		92	10,51	0,23	99,50	100	-	+0,19%	+0,13%	15 000	Ba1 *	BB+	BB+
МТС 7	8,70	07.11.2017		22	10,08	1,43	98,39	75	+0,24%	+0,24%	+1,28%	10 000	Ba1 *	BB+	BB+
МТС 8	10,75	03.11.2020	08.11.2016	22	10,61	0,53	100,20	42	-	-	-	15 000	Ba1 *	BB+	BB+
МТС БО-1	8,25	22.03.2023	28.03.2018	163	10,54	1,82	96,50	58	-	+0,42%	+0,48%	10 000	Ba1 *	BB+	BB+
Наука Связь БО-1	12,00	10.05.2018	12.05.2016	24	12,41	0,06	100,00	190	-	-	-	4 000			
Почта России 2	12,00	18.10.2019	21.10.2016	4	10,20	0,48	100,99	36	-	-	+0,99%	3 000		BBB-	
Почта России 3	12,00	18.10.2019	21.10.2016	4	10,61	0,48	100,80	98	-	-	+0,40%	3 000		BBB-	
Почта России 4	12,00	18.10.2019	21.10.2016	4	10,87	0,48	100,68	21	-	-	-	3 000		BBB-	
Ростелеком 15	8,20	24.01.2018		100	10,54	1,43	97,12	77	-	+0,12%	+0,85%	5 000			BB+
Ростелеком 16	10,50	07.06.2018		52	11,39	1,78	99,00	37	-	-	-	5 000			BB+
Ростелеком 17	10,50	02.11.2017		17	10,78	1,24	99,99	100	-	-	+0,09%	10 000			BB+
Ростелеком 18	8,20	24.01.2018		100	10,64	1,43	97,00	77	-	+0,41%	+0,73%	10 000			BB+
Ростелеком 19	10,50	06.03.2018		141	10,58	1,51	100,25	147	-	-	+0,06%	10 000			BB+
Ростелеком БО-1	11,70	16.05.2025	26.05.2017	39	10,47	1,02	101,50	50	+0,30%	+0,30%	+1,49%	5 000			BB+
Теле2 1	8,40	11.06.2021	17.06.2016	60	12,45	0,15	99,39	165	+0,24%	+0,24%	+0,24%	5 000			
Теле2 2	8,40	11.06.2021	17.06.2016	60	13,05	0,15	99,30	165	-	-	+0,15%	5 000			
Теле2 3	8,40	11.06.2021	17.06.2016	60	12,18	0,15	99,43	165	-0,16%	+0,04%	+0,37%	3 000			
Теле2 4	0,01	31.01.2022		112	0,01	5,79	99,99	-998	-	-	-	3 000			
Теле2 5	0,01	31.01.2022		112	0,01	5,79	99,99	-998	-	-	-	4 000			
Теле2 7	12,75	05.04.2022	11.04.2017	176	11,51	0,95	101,40	162	+0,15%	-	-0,05%	6 000			

Итоги торгов облигациями секторов с/х, розницы и торговли

Выпуск	Купон	Погашение	Оферта	Дней до след. куп.	Доходность	Дюрация	Цена посл. сделки	Спред к бескупонной кривой ОФЗ	Изм. цены за день	Изм. цены за нед	Изм. цены за месяц	Объем выпуска, млн руб.	Moody's	Fitch	S&P
ДОМО БО-1	14,00	11.05.2016		23	15,04	0,00	100,00	480	-	-	-	1 500			
ДОМО БО-2	15,00	11.05.2016		23	15,04	0,06	100,00	480	-	-	-	1 000			
Авангард-Агро 1	14,00	10.10.2017	11.10.2016	176	14,36	0,45	100,05	388	-	-0,06%	-	3 000			
Агрокомплекс 1	15,00	29.07.2019	29.07.2016	102	14,21	0,28	100,00	218	-	-	-	300			
Агрокомплекс БО-1	12,50	08.12.2022	09.12.2016	235	12,22	0,64	100,00	190	-	-	+5,26%	1 000			
Аптечная Сеть 36.6 БО-2	15,00	21.06.2016		64	12,70	0,16	100,40	354	-0,29%	+0,19%	+0,10%	1 000			
Аптечная Сеть 36.6 БО-3	14,50	23.05.2018		37	14,40	0,10	101,00		+0,30%	+0,50%	+0,90%	2 000			
Балтийский берег 1	8,25	22.12.2017		67	1449,03	0,03	60,36	236 923	-13,81%	+0,17%	+2,02%	1 000			
Лента 1	11,75	03.03.2020		141	7,92	3,21	99,50	210	-	-	-	3 000		BB-	BB-
Лента 2	11,00	03.03.2020	05.03.2019	141	11,55	2,51	99,42	253	-	-	-	3 000		BB-	BB-
Лента 3	11,75	25.02.2020	28.08.2018	134	11,20	2,10	101,70	176	-	+0,30%	+0,44%	4 000		BB-	BB-
Лента БО-3	12,40	24.07.2025	01.02.2018	108	11,12	1,63	102,46	150	-	+0,16%	+0,45%	5 000		BB-	BB-
Лента БО-6	12,40	28.08.2025	06.09.2018	143	12,77	2,11	100,00	240	-	-	-	5 000		BB-	BB-
Магнит БО-10	11,60	16.07.2020	21.07.2016	94	0,64	4,02	100,30	87	+0,03%	-	-0,15%	10 000			BB+
Магнит 2	12,10	11.05.2018		25	11,45	1,80	101,70	152	+0,20%	+0,20%	+0,69%	5 000			BB+
Магнит 3	12,10	11.05.2018		25	11,69	1,76	101,30	152	-	-	+0,30%	5 000			BB+
Мираторг Финанс БО-3	11,25	19.04.2016		1	15,32	0,00	99,99	220	-	+0,08%	+0,01%	5 000		B+	
Мир Мягкой игрушки БО-2	17,00	26.03.2018	26.12.2016	70	18,03	0,66	100,03	-605	-	-2,41%	-0,96%	900			
Обувьрус БО-4	11,50	06.09.2019	09.09.2016	53	11,92	0,39	100,02	137	-	-	-	1 000			
Обувьрус БО-5	13,80	03.09.2020	08.12.2016	52	14,47	0,62	100,02	401	-	-	-	1 000			
Объединенные кондитеры 1	10,50	03.04.2023	09.04.2018	175	11,02	1,83	99,60	431	-	-	-	1 700		B	
О'Кей 2	11,60	12.12.2017		57	9,80	1,49	103,00	147	+0,28%	+3,10%	+3,00%	3 000		B+	
О'Кей БО-4	8,90	09.10.2018	11.10.2016	176	12,09	0,46	98,70	268	+0,05%	-	+0,19%	5 000		B+	
О'Кей БО-5	15,75	21.04.2020	26.04.2016	8	12,34	0,02	100,07	223	+0,07%	+0,12%	-0,25%	5 000		B+	
Разгуляй Маркет БО-1	11,30	30.07.2020	04.08.2016	108	11,48	0,27	100,00	97	-	-	-	4 000			
Разгуляй Финанс БО-3	0,00	16.04.2019	19.04.2016	1		2,18	12,00		-	+21,21%	+20,36%	1 000			
Синергия БО-4	14,50	28.05.2020	01.06.2017	45	13,90	1,02	101,02	360	-	-	-	2 000		B+	
Х-5 Финанс 4	10,50	02.06.2016		45	9,88	0,11	100,08	38	-	+0,08%	-	8 000		BB	BB-
Х-5 Финанс БО-2	9,10	23.09.2016		158	10,55	0,41	99,50	106	-	+0,15%	+0,71%	5 000		BB-	
Х-5 Финанс БО-3	8,85	26.10.2016		9	11,15	0,50	99,00	77	-	-	-	5 000			BB-
Черкизово БО-001Р-01	12,50	06.10.2020		176	12,87	3,53	100,05	278	-	-	-	5 000	B1		
Югинвестрегион БО-1	12,10	01.04.2020	05.10.2016	170	12,44	0,44	100,00	253	-	-	-	1 000			

Итоги торгов облигациями транспортного сектора

Выпуск	Купон	Погашение	Оферта	День до след. куп.	Доходность	Дюрация	Цена посл. сделки	Спрэд к бескупонной кривой ОФЗ	Изм. цены за день	Изм. цены за нед	Изм. цены за месяц	Объем выпуска, млн руб.	Moody's	Fitch	S&P
Аэроэкспресс 1	11,00	13.01.2017		88	11,14	0,71	100,07	79	-	-	-	3 053			
ДВМП БО-1	16,00	27.02.2018		9	0,21	1,72	100,00	-774	+0,01%	+0,01%	-0,25%	5 002		B-	
ДВМП БО-2	12,00	28.11.2017	31.05.2016	43	202,87	0,03	80,97	5 446	-0,25%	-0,95%	-0,10%	5 000		B-	
Запсиб-Транссервис 1	15,00	17.04.2018		91	25,90	1,74	79,98	-1 233	-	-	-20,02%	5 000			
ОВК Финанс 1	15,50	10.09.2019		148	1,91	3,17	100,00	-889	-	-	-	15 000			
ОВК Финанс БО-1	9,08	24.11.2021		44	0,20	5,36	100,00	-666	-	-	+0,39%	15 000			
ПГК 1	12,70	16.09.2025	25.09.2018	162	11,57	2,16	103,00	235	-	-	+0,15%	5 000		BB+	
ПГК 5	12,70	02.10.2025	11.04.2019	178	11,60	2,58	103,50	238	-0,24%	+0,29%	+0,24%	10 000		BB+	
РЖД 12	8,45	16.05.2019	17.11.2016	31	10,70	0,56	98,89	69	-	+0,13%	+0,14%	15 000	Ba1 *	BBB-	BBB-
РЖД 15	8,15	20.06.2016		63	10,12	0,16	99,69	54	-0,01%	+0,02%	+0,09%	15 000	Ba1 *	BBB-	BBB-
РЖД 16	7,90	05.06.2017	06.06.2016	49	10,39	0,12	99,69	43	+0,04%	+0,17%	+0,23%	15 000	Ba1 *	BBB-	BBB-
РЖД 17	11,60	16.07.2018	15.01.2018	91	10,37	1,59	102,29	84	-	+0,13%	-0,05%	15 000	Ba1 *	BBB-	BBB-
РЖД 18	9,25	15.07.2019	18.07.2016	91	10,43	0,25	99,75	59	-	+0,16%	+0,35%	15 000	Ba1 *	BBB-	BBB-
РЖД 19	8,15	08.07.2024	16.07.2018	91	10,40	2,05	96,07	82	-	+0,33%	+0,54%	10 000	Ba1 *	BBB-	BBB-
РЖД 23	11,75	16.01.2025	26.07.2018	101	10,35	2,01	103,25	86	-	+0,05%	+0,15%	15 000	Ba1 *	BBB-	BBB-
РЖД 28	8,20	21.03.2028	31.03.2020	169	10,19	3,43	94,42	92	-	+0,52%	+0,76%	20 000	Ba1 *	BBB-	
РЖД 30	7,70	11.07.2028	22.11.2016	36	10,50	0,58	98,55	55	-0,10%	-0,04%	+0,24%	15 000	Ba1 *	BBB-	
РЖД 32	9,40	25.06.2032	08.07.2022	88	9,44	0,23	101,45		+0,24%	+0,45%	-1,98%	10 000	Ba1 *	BBB-	BBB-
РЖД БО-3	11,75	03.05.2030	13.11.2020	32	4,47	7,98	102,25	125	-	+0,03%	+0,54%	15 000	Ba1 *	BBB-	
РЖД БО-10	16,60	29.11.2028		58								25 000	Ba1 *	BBB-	
РЖД БО-12	10,80	18.08.2033		-39								25 000	Ba1 *	BBB-	
РЖД БО-13	8,30	19.09.2033		175	8,47	0,31	100,00					25 000	Ba1 *	BBB-	
РЖД БО-15	16,70	11.10.2038		21	7,48	0,00	100,00					25 000	Ba1 *	BBB-	
Трансаэро БО-2	0,00	20.12.2016		64		0,34	2,25		-3,93%	+5,26%	+7,32%	2 500			
Трансаэро БО-3	16,00	25.10.2018	28.07.2016	10			0,01		-	-	-93,33%	3 000			
Трансконтейнер 4	8,35	26.01.2018		102	9,40	0,99	99,18	169	-	-	+0,36%	5 000	Ba3	BB+	
ЮтэйрФинанс БО-11	0,00	17.06.2016						676 912				1 500			
ЮтэйрФинанс БО-12	0,00	17.06.2016		60				578 904				1 500			
ЮтэйрФинанс БО-13	0,00	17.06.2016						270 514				1 500			
ЮтэйрФинанс 5	9,50	21.07.2016						173 491				1 500			

ИНВЕСТИЦИОННАЯ КОМПАНИЯ «ИК РУСС-ИНВЕСТ»

Ежедневный обзор долговых рынков

Итоги торгов облигациями электроэнергетического сектора

Выпуск	Купон	Погашение	Оферта	Дней до след. куп.	Доходность	Дюрация	Цена посл. сделки	Спрэд к бескупонной кривой РФЗ	Изм. цены за день	Изм. цены за нед	Изм. цены за месяц	Объем выпуска, млн руб.	Moody's	Fitch	S&P
Атомэнергопром БО-5	11,90	25.06.2025						220	-			10 000	Ba1 *	BBB-	BB+
Атомэнергопром БО-6	11,90	25.06.2025	01.07.2020	79	6,38	6,51	100,03	195	-			5 000	Ba1 *	BBB-	BB+
Кузбассэнерго Финанс 1	11,00	14.06.2021	19.06.2017	63	13,27	1,09	98,00	123	-	-	+1,65%	10 000			
Кузбассэнерго Финанс 2	8,70	15.04.2021	21.04.2016	3	38,90	0,00	99,79	521	-	-	+1,10%	5 000			
Ленэнерго 4	17,00	18.04.2017	19.04.2016	1	53,28	0,00	99,92	340	-0,01%	-0,14%	-0,21%	3 000	Ba2 *		
Ленэнерго БО-1	8,25	13.04.2016						258	-	-0,01%	+0,26%	3 000	Ba2 *		
Ленэнерго БО-5	13,00	09.07.2025	18.01.2017	93	1,11	8,14	100,00	300				2 400	Ba2 *		
МОЭСК БО-4	11,00	12.09.2024	21.09.2017	157	11,29	1,34	100,00					5 000	Ba2 *	BB+	BB-
МОЭСК БО-7	13,20	23.04.2025	02.05.2018	16	9,87	0,04	100,14	-187	+0,04%	-	-0,74%	7 000	Ba2 *	BB+	BB-
МРСК СЗ БО-1	12,42	23.05.2025	01.06.2018	46	12,79	1,85	100,00	253				5 000			
МРСК Центра БО-2	12,42	23.05.2025	01.06.2018	46	12,79	1,85	100,00	253				5 000			BB-
МРСК Юга БО-1	13,50	08.06.2020		56	14,20	3,20	100,00	415				5 000			
Россети БО-1	11,90	09.06.2025	15.06.2020	63	6,34	5,95	100,00	221				5 000	Ba2 *		BB+
Россети БО-4	11,85	26.05.2025	04.06.2018	49	2,77	6,49	102,30	12	-	+0,69%	+0,29%	10 000	Ba2 *		BB+
Русгидро 1	9,50	12.04.2021		182	9,77	4,08	99,84	219	-	-	+0,29%	10 000	Ba2 *	BB+	BB
Русгидро 2	9,50	12.04.2021		182	9,75	4,08	99,90	176	-	-	+0,39%	5 000	Ba2 *	BB+	BB
Русгидро 7	8,50	02.02.2023	08.02.2018	115	10,38	1,69	97,35	113	+0,07%	+0,16%	+0,73%	10 000	Ba2 *	BB+	BB
Русгидро 8	8,50	02.02.2023	08.02.2018	115	10,28	1,69	97,50	113	-	+0,32%	+1,04%	10 000	Ba2 *	BB+	BB
Русгидро 9	12,75	15.04.2025	24.10.2017	8	10,31	1,35	103,70	113	-0,05%	+0,24%	+0,53%	10 000	Ba2 *	BB+	BB
Русгидро БО-1	11,85	04.07.2018		79	12,16	1,92	100,03	193	-	-	-	5 000	Ba2 *	BB+	BB
Русгидро БО-2	11,85	04.07.2018		79	12,18	1,92	100,00	193	-	-	-	5 000	Ba2 *	BB+	BB
Русгидро БО-3	11,85	04.07.2018		79	12,16	1,92	100,03	192	-	-	-	5 000	Ba2 *	BB+	BB
ТГК 1 3	12,90	14.12.2021		64	9,15	0,15	100,00		-	-	-	2 000			
ТГК 1 4	14,40	14.02.2022		126	9,42	0,21	100,00		-	-	-	2 000			
ТГК 2 БО-2	12,00	10.10.2018		177	68,58	1,37	59,48	5 646	+2,37%	-5,25%	+14,88%	3 920			
Т Плюс 1	12,50	06.10.2017	07.10.2016	172	12,87	0,45	100,00	264	-	-	-	5 000			
Т Плюс 2	12,50	24.08.2017	25.08.2016	129	11,06	0,33	100,55	1 211	-	+0,55%	+1,06%	5 000			
Т Плюс 3	8,10	07.08.2017		112	13,20	1,24	94,50	475	-0,34%	+2,61%	-0,16%	7 000			
ФСК 6	8,25	15.09.2020		155	10,90	3,73	91,80	173	-0,22%	-0,22%	-0,66%	10 000	Ba1 *	BBB-	BB+
ФСК 7	7,50	16.10.2020		4	10,60	3,65	90,00	-101	-	-	-0,01%	5 000	Ba1 *	BBB-	BB+
ФСК 8	8,25	15.09.2020		155	10,49	3,74	93,10	71	-	-	-0,68%	10 000	Ba1 *	BBB-	BB+
ФСК 9	7,99	16.10.2020	20.10.2017	4	10,45	1,39	97,00	83	-	+0,62%	+0,51%	5 000	Ba1 *	BBB-	BB+
ФСК 10	7,75	15.09.2020		155	11,89	3,76	87,10	164	-	-	-	10 000	Ba1 *	BBB-	BB+
ФСК 11	7,99	16.10.2020	20.10.2017	4	10,37	1,39	97,10	94	+0,10%	+0,21%	+0,62%	10 000	Ba1 *	BBB-	BB+
ФСК 12	8,10	19.04.2019	22.04.2016	4	18,03	0,01	99,90	55	-0,01%	+0,04%	+0,33%	10 000	Ba1 *	BBB-	BB+
ФСК 13	8,50	22.06.2021		71	10,90	4,15	91,70	139	-	-	-0,33%	10 000	Ba1 *	BBB-	BB+
ФСК 15	8,75	12.10.2023	18.10.2018	3	11,39	2,20	95,02	329	-	-	+0,16%	10 000	Ba1 *	BBB-	BB+
ФСК 18	8,50	27.11.2023	03.06.2019	49	10,15	2,72	96,28	255	-	+2,43%	+2,43%	15 000	Ba1 *	BBB-	BB+
ФСК 19	7,95	06.07.2023	12.07.2018	87	10,26	2,05	95,95	101	+0,63%	-0,11%	+1,53%	20 000	Ba1 *	BBB-	BB+
ФСК 21	8,75	06.10.2027	19.04.2017	2	10,37	0,94	98,73	84	+0,03%	+0,13%	+0,49%	10 000	Ba1 *	BBB-	BB+
ФСК 22	15,40	21.07.2027	27.07.2022	107	10,08	0,27	101,38		-0,60%	-0,60%	-0,95%	10 000	Ba1 *	BBB-	BB+
ФСК 23	10,80	27.04.2048		-42								10 000	Ba1 *	BBB-	BB+
ФСК 24	8,00	07.01.2028	17.01.2020	95	9,97	3,22	94,65	83	-	-	-	10 000	Ba1 *	BBB-	BB+
ФСК 25	8,60	14.09.2027	27.09.2016	162	10,62	0,42	99,25	89	-	-	+0,12%	15 000	Ba1 *	BBB-	BB+
ФСК 28	10,80	27.04.2048		-42								20 000	Ba1 *	BBB-	BB+
ФСК 30	10,80	30.10.2048	02.11.2046	-38								10 000	Ba1 *	BBB-	BB+
ФСК 34	10,80	30.10.2048	01.11.2047	-38								14 000	Ba1 *	BBB-	BB+
Энел Россия БО-5	12,10	22.05.2025	31.05.2018	45	12,45	1,85	100,00	219				2 000	Ba3		
Энел Россия БО-6	12,10	22.05.2025	31.05.2018	45	11,13	1,84	102,30	192	-	-	+1,79%	3 000	Ba3		
Энел Россия 001P-01R	12,10	28.09.2018		165	12,46	2,18	100,00	223	-	-	-	5 000	Ba3		
Энергоспецнаб 1	8,50	30.05.2016		42	8,53	0,11	100,00	-178	-	-	-	1 200			

Итоги торгов облигациями сектора машиностроения

Выпуск	Купон	Погашение	Оферта	Дней до след. куп.	Доходность	Дюрация	Цена посл. сделки	Спред к бескупонной кривой РФЗ	Изм. цены за день	Изм. цены за нед	Изм. цены за месяц	Объем выпуска, млн руб.	Moody's	Fitch	S&P
Вертолеты России 1	8,25	20.04.2018	22.04.2016	4	20,31	0,01	99,88	122	-	-	+0,28%	5 000	Ba3	BB	
Вертолеты России 2	8,25	20.04.2018	22.04.2016	4	29,07	0,00	99,80	124	-0,11%	-0,10%	-	10 000	Ba3	BB	
Вертолеты России БО-2	8,75	16.11.2023	25.05.2017	38	10,00	1,04	98,95	192	-	-	+2,22%	5 000	Ba3	BB	
Гидромашсервис 3	0,00	30.01.2018						1428				3 000			NR
Иркут 4	9,00	06.11.2023	12.11.2018	28	11,88	2,25	94,45	229	+0,91%	+0,91%	+3,11%	5 000	Ba3 *		
Камаз БО-5	13,50	12.06.2020	17.06.2016	60	10,39	0,15	100,50	164	-	+0,38%	-	2 000	Ba3 *		
Камаз БО-12	11,24	18.07.2030		108	11,42	0,27	100,00	210				5 000	Ba3 *		
ОАК 1	8,00	17.03.2020		141	8,15	3,41	100,00	-193	-	-	-	46 280			
Оборонпром 2	8,00	24.04.2020		179	8,16	3,44	100,00	-192	-	-	-	21 091			
Оборонпром 3	11,50	26.06.2024		67	11,52	5,35	101,50	182	-	-	-	2 927			
Оборонпром БО-2	8,80	17.04.2023		177	8,99	5,14	100,00	-131	-	-	-	2 569			
Ремпутьмаш 1	8,50	20.10.2016		3	8,68	0,49	100,00	-179	-	-	-	2 300			
Силовые машины 2	8,10	28.09.2023	06.10.2016	171	11,43	0,44	98,65	144	-	+0,85%	-	10 000	Ba2 *		
Сухой 1	0,10	26.03.2017		150	12,48	0,94	89,65	242	-	-0,02%	+0,29%	5 000		BB-	
Сухой БО-4	0,10	24.12.2019	28.06.2016	71	18,37	0,17	96,79	609	-	-0,66%	+0,82%	1 030		BB-	
Сухой БО-5	16,40	21.05.2020	25.05.2017	38	12,24	0,99	104,50	323	-	+0,01%	-	3 000		BB-	
Уралвагонзавод 1	13,50	07.12.2017					101,77	229				#VALUE!			
Уралвагонзавод 2	9,50	20.02.2018					98,60	335				#VALUE!			
Уралвагонзавод БО-1	16,75	09.07.2020						311				#VALUE!			
Уралвагонзавод БО-2	16,75	09.07.2020						504				#VALUE!			

ИНВЕСТИЦИОННАЯ КОМПАНИЯ «ИК РУСС-ИНВЕСТ»

Ежедневный обзор долговых рынков

Итоги торгов облигациями сектора строительства и девелопмента

Выпуск	Купон	Погашение	Оферта	Дней до след. куп.	Доходность	Дюрация	Цена посл. сделки	Спрэд к бескупонной кривой РФЗ	Изм. цены за день	Изм. цены за нед	Изм. цены за месяц	Объем выпуска, млн руб.	Moody's	Fitch	S&P
АИЖК 7	7,68	15.07.2016		88	9,76	0,22	99,59	150	-	-	+0,49%	4 000	Ba1/*		BB+
АИЖК 8	7,63	15.06.2018		58	11,68	1,56	94,70	145	-	-	-0,32%	5 000	Ba1/*		BB+
АИЖК 9	7,49	15.02.2017		27	10,83	0,80	97,70	137	-	+0,89%	-	5 000	Ba1/*		BB+
АИЖК 10	8,05	15.11.2018		27	10,59	1,48	97,00	168	-	-	+1,56%	6 000	Ba1/*		BB+
АИЖК 11	8,20	15.09.2020		58	13,05	1,83	93,00	301	-	-	-2,31%	10 000	Ba1/*		BB+
АИЖК 13	13,50	15.04.2018		180	10,02	0,48	103,00		-	-	-	7 000	Ba1/*		BB+
АИЖК 14	10,75	15.05.2023		27	10,35	0,10	103,22		-	+0,07%	+1,10%	7 000	Ba1/*		BB+
АИЖК 15	13,50	15.09.2028		150	10,68	0,40	103,40		-	-0,31%	+1,37%	7 000	Ba1/*		BB+
АИЖК 16	8,25	15.09.2021		58	10,76	2,63	94,85	227	+1,93%	+1,93%	+2,00%	10 000	Ba1/*		BB+
АИЖК 17	9,05	15.04.2022		88	11,36	3,44	94,00	270	-1,78%	-1,78%	-5,96%	8 000	Ba1/*		BB+
АИЖК 18	10,30	15.07.2023	15.04.2018	88	3,90	4,83	100,02	145	-	-	+0,34%	7 000	Ba1/*		BB+
АИЖК 19	12,50	15.11.2024	15.08.2016	27	0,48	6,95	100,60	-948	-	-	-0,15%	6 000	Ba1/*		BB+
АИЖК 20	8,60	15.12.2027		58	9,91	7,15	93,65	156	-	+2,91%	+7,89%	5 000	Ba1/*		BB+
АИЖК 21	8,80	15.02.2020		27	11,67	2,23	95,00	199	-	-	-1,30%	15 000	Ba1/*		BB+
АИЖК 24	10,90	01.11.2022	01.11.2017	13	11,43	1,41	99,90	112	-	-	+6,48%	6 000	Ba1/*		BB+
АИЖК 25	7,75	01.10.2026	01.04.2017	166	12,07	0,93	96,50	156	-	-	+0,52%	6 000	Ba1/*		BB+
АИЖК 26	15,30	01.11.2029	01.02.2020	13	16,20	2,86	100,00	610	-	-	-	6 000	Ba1/*		BB+
АИЖК 27	9,91	01.11.2032		13	11,53	12,58	22,55		+0,01%	+1,15%	+4,02%	4 000	Ba1/*		BB+
АИЖК 28	11,80	15.01.2029	15.07.2016	88	12,33	0,22	100,00	166	-	-	-	4 000	Ba1/*		BB+
АИЖК 29	11,80	15.10.2030	15.07.2016	88	12,33	0,22	100,00	166	-	-	-	5 000	Ba1/*		BB+
АИЖК 30	10,75	01.03.2033	01.12.2018	44	12,41	2,28	97,50	96	-	-	-2,69%	6 000	Ba1/*		BB+
АИЖК БО-1	7,60	21.09.2016		65	10,39	0,42	99,00	198	-	-	+0,20%	5 000	Ba1/*		BB+
АИЖК БО-2	9,65	23.05.2017	24.05.2016	36	9,93	0,09	100,00	144	-	+0,15%	+0,32%	5 000	Ba1/*		BB+
АИЖК БО-3	12,50	18.04.2018	19.10.2016	2	10,85	0,48	101,00	65	-	-0,10%	-0,07%	5 000	Ba1/*		BB+
Верхнебаканский цементный завод 1	13,00	04.05.2021	08.05.2018	22	13,58	1,79	100,10	335	-	-	-0,05%	3 600			
ГК Пионер 1	18,00	26.10.2016		9	13,51	0,48	102,40	818	-	+0,06%	+0,01%	2 000			B-
Главная дорога 3	15,30	30.10.2028		210	7,84	0,42	100,00		-	+0,01%	+2,55%	8 000			
Главная дорога 7	8,40	30.10.2029		211	8,39	0,56	100,00		-	-	-	1 400			
Группа ЛСР 3	0,10	08.09.2017		144	0,03	1,39	100,00		-1 037	-	-	3 000		B	
Группа ЛСР 4	0,10	20.10.2017	21.10.2016	4	0,10	0,51	100,00		-724	-	-	5 000		B	
Группа ЛСР БО-4	10,15	06.04.2016						216	-	-	+0,01%	3 000		B	
ЗСД 1	8,75	13.05.2031	31.05.2016	43	19,14	0,11	98,90	129	-	-	-	5 000	Ba3/*		
ЗСД 2	8,75	13.05.2031	31.05.2016	43	12,43	0,02	99,60	362	-	-	-	5 000			
ЗСД 3	9,15	06.02.2032	21.07.2016	130	9,30	0,09	100,00	695	-	-	-	5 000			
ЗСД 4	9,15	06.02.2032	20.10.2016	130	9,37	0,50	99,99	912	-	-	-	5 000			
ЗСД 5	9,15	06.02.2032	24.02.2017	130	18,23	0,83	93,61	543	-	-	-	5 000			
УНГП БО-2 (ЛР-Инвест)	10,00	16.12.2020		65	10,24	3,39	100,00	25	-	-	-	5 000			
УНГП БО-3 (ЛР-Инвест)	10,00	20.04.2021	26.04.2016	8	9,99	0,02	100,00	1 354	-	-	-	5 000			
Мордовцемент БО-1	16,00	09.06.2016		52	14,62	0,12	100,20	445	-	-0,57%	-0,87%	2 500			
О1 Пропертиз Финанс 1	12,00	02.08.2018	04.08.2016	108	18,14	0,26	98,45	1 606	-0,31%	+0,71%	+1,92%	6 000			
О1 Пропертиз Финанс БО-1	13,00	02.10.2020		172	13,26	3,50	100,50	289	-	-	+0,30%	15 000			
ПИК БО-4	14,25	08.08.2025	17.08.2018	123	15,15	2,02	99,25	472	-	+0,01%	+0,61%	5 000		B	
ПИК БО-5	14,25	08.08.2025	17.08.2018	123	15,49	1,99	98,64	447	-	-	-	5 000		B	
ПИК БО-6	14,25	08.08.2025	17.08.2018	123	16,79	1,99	96,38	447	-	-	-	5 000		B	
Российские автомобильные дороги 1	9,75	29.11.2016		43	10,85	0,59	99,50		-46	-	-	3 000			
Российские автомобильные дороги 3	12,40	22.04.2042		10				363	-	-	-	21 727			
РСГ Финанс БО-1	12,75	22.11.2016		36	19,03	0,57	97,00	1 083	+0,92%	+0,92%	+0,71%	3 000		B-	
РСГ Финанс БО-2	15,00	18.09.2018	21.03.2017	155	14,75	0,89	100,60	509	-	-	-	3 000		B-	
Росинтруд 1	13,00	05.02.2021		109	0,82	4,52	100,00		-971	-	-	1 500			
СЗК 3	11,06	26.09.2031		179	10,57	0,47	100,30		-	-	-	5 000			
СЗК 4	11,06	26.09.2031		179	10,57	0,47	100,30		-	-	-	5 000			
ССМО ЛенСпецСМУ 2	12,90	12.12.2017		57	12,24	0,87	100,99	369	+0,19%	-	+0,49%	5 000			B+
Стройжилинвест 1	13,00	10.07.2019	13.07.2016	86	12,03	0,22	100,25	306	-	-	-	3 000			
Стройжилинвест БО-1	13,50	14.12.2021	21.06.2016	64	12,11	0,16	100,25	374	-	-	-	11 000			
Стройтемп 1	9,00	13.11.2019		30	11,88	2,99	92,70	158	-	-	-	5 000			
Трансбалтстрой 1	12,00	26.11.2020	02.06.2016	45	11,99	0,11	100,01	188	-	+0,01%	+0,01%	1 500			
ЭФЭск 1	13,25	14.06.2016		57	#####	0,02	11,72	7 374	-9,78%	+30,08%	-23,70%	209			

Итоги торгов облигациями финансового сектора (продолжение)

Русфинанс Банк 12	10,88	22.08.2019	25.08.2016	129	11,71	0,32	99,80	168	-	-	+0,32%	3 000	Ba2 *	BBB-	BB+
Русфинанс Банк 13	11,90	18.07.2018	18.01.2017	93	10,56	0,73	101,10	169	-	-	+0,67%	4 000	Ba2 *	BBB-	
Русфинанс Банк 14	11,00	02.10.2019	04.04.2018	170	11,15	1,81	100,25	92	+0,20%	+0,10%	+0,30%	4 000	Ba2 *	BBB-	BB+
Русфинанс Банк 15	10,90	02.10.2018	03.10.2017	169	11,19	1,38	100,00	148	-	+0,05%	+0,15%	5 000	Ba2 *	BBB-	
Русфинанс Банк БО-7	13,90	24.04.2018	24.04.2017	6	11,10	0,88	102,90	192	-	-	-	4 000	Ba2 *	BBB-	BB+
Русфинанс Банк БО-8	10,75	10.06.2019	10.12.2016	53	11,25	0,62	99,85	161	-	-	-0,05%	4 000	Ba2 *	BBB-	BB+
Русфинанс Банк БО-9	12,00	30.06.2020	30.12.2016	73	10,70	0,67	101,00	142	-	-	+0,12%	4 000	Ba2 *	BBB-	BB+
Русфинанс Банк БО-10	12,10	29.09.2020	29.03.2017	164	11,23	0,91	101,01	174	-	-	+0,41%	4 000	Ba2 *	BBB-	BB+
Связной Банк БО-1	0,00	08.06.2018		53				9061				2 000			
Связьбанк 3	12,25	09.12.2021	16.06.2016	59	11,69	0,14	100,10	209	-	-	+0,05%	5 000		BB *	
Связьбанк 4	12,25	13.04.2022	20.04.2016	2	-71,05	0,02	100,79	59	-	-	+0,24%	5 000		BB *	
Связьбанк 5	11,90	07.04.2022	13.10.2016	178	12,22	0,42	100,01	121	-	-	-	5 000		BB *	
Связьбанк БО-2	12,25	29.04.2016		11	25,32	0,02	99,65	106	+0,06%	+0,06%	+0,06%	5 000		BB *	
Связьбанк БО-3	12,00	26.02.2018	26.08.2016	130	12,25	0,34	100,00	33	-	-	-	5 000		BB *	
СМП Банк 1	9,00	23.05.2017						-120				#VALUE!			
Совкомбанк 2	12,50	20.06.2016		63	11,37	0,17	100,20	236	-	-	-	2 000		B+	
Совкомбанк БО-1	12,50	07.02.2019	11.08.2016	115	11,52	0,20	100,35	337	-	-	+0,05%	2 000		B+	B
Татфондбанк БО-8	17,00	06.10.2016		171	16,53	0,43	100,46	734	+0,13%	+0,11%	+0,07%	3 000	B3		
Татфондбанк БО-11	14,00	13.09.2016		148	14,73	0,37	99,88	512	-0,49%	-0,35%	-0,58%	3 000	B3		
Татфондбанк БО-13	13,50	21.03.2025	31.03.2017	165	14,08	0,92	99,90	590	-	+2,99%	-0,10%	2 000	B3		
Татфондбанк БО-14	13,50	28.05.2025	07.12.2016	51	15,70	0,61	99,00	420	-1,00%	-0,50%	-1,00%	2 000	B3		
Татфондбанк БО-15	13,50	11.12.2024	21.12.2016	65	21,05	0,64	95,98	224	+0,05%	-0,04%	+0,50%	3 000	B3		
Тинькофф Банк БО-12	12,50	24.05.2016		36	12,57	0,09	100,00	-289	-	-0,98%	-0,98%	3 000	B2	B+	
Транскапиталбанк 3	13,00	06.06.2018		51	21,90	1,82	87,00	520	-	-	+18,38%	1 000	B1 *		
Транскапиталбанк БО-2	13,00	30.05.2023	07.06.2016	50	13,10	0,04	100,00	863	-	-	-	2 000	B1 *		
Трансфинанс 1	16,00	31.03.2025	10.04.2017	357	13,28	0,98	100,50	399	-	-	-	3 000			
УБРиР БО-5	12,00	10.04.2020	14.10.2016	179	12,36	0,32	100,00	463	-	-	+0,26%	2 001			
УБРиР БО-8	13,00	19.09.2016		154	-6,88	0,39	108,74	283	-	+10,61%	+9,30%	2 002			
Универс Капитал 1	12,00	06.03.2019		142	13,68	2,48	97,07	331	-	-	-	2 003			
УралКапиталБанк 1	14,50	24.11.2022		45	15,01	2,48	100,00	511	-	-	-	2 003			
Фарго Финанс 1	9,00	06.02.2019		114	8,30	2,60	99,00	-107	-	-	-	6 000			
Финпромбанк 1	14,00	02.10.2018	04.10.2016	78	15,24	0,45	99,80	413	-	-	-0,20%	1 500	B3		
Финстоун 1	9,25	10.01.2019		87	9,45	2,42	100,00	-82	-	-	-	6 200			
Фольксваген Банк Рус 7	9,35	29.06.2019	26.06.2016	69	11,01	0,19	99,72	164	-	+0,01%	+0,12%	5 000		BBB+	BB+
Фольксваген Банк Рус 8	11,30	19.10.2019	16.10.2016	181	11,17	0,50	100,20	152	-	+0,07%	-0,09%	5 000		BBB+	BB+
Фольксваген Банк Рус 9	11,30	20.10.2019	17.10.2016	182	11,28	0,50	100,15	152	-	+0,44%	+0,16%	5 000		BBB+	BB+
ХМБОткрытие БО-2	22,00	22.12.2017	23.09.2016	67	9,21	0,43	101,50	-539	-	+1,00%	+1,50%	30 000	B2		B+
ХКФ 1	8,50	05.11.2016		14	18,35	0,52	95,14	-1051	-	+1,48%	+2,09%	7 000		B	
Хорус Финанс 1	13,00	06.03.2019		142	13,41	2,46	100,00	298	-	-	-0,45%	5 000			
Центринвестгруп БО-3	0,50	23.03.2016						-993				1 500	B1 *		
Центринвестгруп БО-6	0,50	23.03.2016						-993				1 000	B1 *		
Центринвестгруп БО-7	11,25	13.11.2018	15.11.2016	29	11,53	0,55	100,00	263	+0,53%	+0,53%	+0,76%	3 265	B1 *		
Центринвестгруп БО-10	15,25	22.05.2019	25.05.2016	37	8,60	0,09	100,65	252	-	+0,20%	+0,15%	3 000	B1 *		
Экспобанк 3	12,50	03.07.2016		76	13,11	0,21	99,99	432	-	-	-0,40%	1 500		B+	
Юникредит Банк 1-ИП	8,20	07.09.2016		142	10,15	0,37	99,35	-989	-0,03%	+0,03%	+1,02%	5 000		BBB-	BB+
Юникредит Банк БО-10	8,10	20.11.2018	22.11.2016	36	10,10	0,58	98,99	115	-	+0,34%	+0,86%	10 000		BBB-	
Юникредит Банк БО-11	12,00	20.11.2019	23.11.2016	37	10,81	0,57	100,10	38	-	-	-	5 000		BBB-	
Юникредит Банк БО-21	10,50	17.05.2019	20.05.2016	32	20,69	0,01	99,20	576	-	-	-	10 000		BBB-	
Юникредит Банк БО-22	10,50	06.08.2019		113	0,94	3,15	100,19	-818	-	-	+0,30%	10 000		BBB-	

Итоги торгов еврооблигациями нефтегазового сектора

Выпуск	Купон	Погашение	Оферта	Дн. до след. куп.	Доходность	Дюрация	Цена посл. сделки	Z-спрэд	Изм. цены	Изм. цены за нед.	Изм. цены за месяц	Объем выпуска, млн у.е	Валюта (у.е.)	Moody's	Fitch	S&P
Газпром 16	6,21	22.11.2016		32	2,93	0,57	101,90	223	-	+0,64	-0,58	1 350	USD	Ba1/*	BBB-	BB+
Газпром 16-2	4,95	23.05.2016		33	-	0,09	102,52	-2 127	-	-	-	1 000	USD	Ba1/*	BBB-	BB+
Газпром 17 (EUR)	5,14	22.03.2017		336	1,87	0,92	102,95	202	-0,05	+0,09	+0,00	500	EUR	Ba1/*	BBB-	BB+
Газпром 17-2 (EUR)	5,44	02.11.2017		196	2,15	1,49	104,91	231	-0,01	+0,16	+0,34	500	EUR	Ba1/*	BBB-	BB+
Газпром 17-3 (EUR)	3,76	15.03.2017		329	1,94	0,90	101,60	210	+0,01	+0,14	+0,28	1 400	EUR	Ba1/*	BBB-	BB+
Газпром 18 (EUR)	6,61	13.02.2018		299	2,56	1,76	107,08	272	-0,02	+0,15	+0,26	1 200	EUR	Ba1/*	BBB-	BB+
Газпром 18-2	8,15	11.04.2018		174	3,32	1,87	109,15	247	+0,14	+0,95	+0,60	1 100	USD	Ba1/*	BBB-	BB+
Газпром 18-3 (EUR)	3,70	25.07.2018		96	2,71	2,16	102,12	287	-0,13	+0,07	+0,85	900	EUR	Ba1/*	BBB-	BB+
Газпром 18-4 (EUR)	4,63	15.10.2018		178	2,74	2,36	104,45	289	+0,01	+0,34	+1,19	1 000	EUR	Ba1/*	BBB-	BB+
Газпром 19	9,25	23.04.2019		3	4,06	2,61	114,57	311	-	-0,70	+0,22	2 250	USD	Ba1/*	BBB-	BB+
Газпром 19-2 (CHF)	2,85	25.10.2019		188	2,95	3,35	99,65	365	+0,07	+0,32	+1,63	500	CHF	Ba1/*	BBB-	BB+
Газпром 20 (EUR)	3,39	20.03.2020		334	3,31	3,72	100,29	339	-0,01	+0,38	+1,97	1 000	EUR	Ba1/*	BBB-	BB+
Газпром 20 (GBP)	5,34	25.09.2020		158	4,66	4,00	102,68	372	-0,13	+1,45	+3,79	500	GBP	Ba1/*	BBB-	BB+
Газпром 20	3,85	06.02.2020		108	4,76	3,53	96,87	373	-	-0,39	+1,67	800	USD	Ba1/*	BBB-	BB+
Газпром 21	6,00	23.01.2021		94	4,71	4,17	105,44	359	-	+2,37	+2,49	600	USD	Ba1/*	BBB-	BB+
Газпром 21 (EUR)	3,60	26.02.2021		312	3,42	4,52	100,78	344	+0,01	+0,46	+3,27	750	EUR	Ba1/*	BBB-	BB+
Газпром 22	6,51	07.03.2022		139	5,53	4,97	104,85	431	-	-	+1,79	1 300	USD	Ba1/*	BBB-	BB+
Газпром 22-2	4,95	19.07.2022		90	4,85	5,39	100,50	360	+0,12	+3,08	+4,85	1 000	USD	Ba1/*	BBB-	BB+
Газпром 25 (EUR)	4,36	21.03.2025		335	4,28	7,56	100,57	392	+0,06	+0,67	+2,33	500	EUR	Ba1/*	BBB-	BB+
Газпром 28	4,95	06.02.2028		108	5,73	8,87	93,35	409	+0,10	+4,07	+10,42	900	USD	Ba1/*	BBB-	BB+
Газпром 34	8,63	28.04.2034		8	6,53	9,92	122,00	476	-0,61	+2,18	+4,65	1 200	USD	Ba1/*	BBB-	BB+
Газпром 37	7,29	16.08.2037		118	6,43	11,46	109,84	459	-	+0,99	+6,06	1 250	USD	Ba1/*	BBB-	BB+
Газпромнефть 18 (EUR)	2,93	26.04.2018		6	2,86	1,93	100,15	302	-0,00	+0,43	+1,54	750	EUR	Ba1/*	BBB-	BB+
Газпромнефть 22	4,38	19.09.2022		152	5,21	5,62	95,50	393	+0,66	+6,11	+5,67	1 500	USD	Ba1/*	BBB-	BB+
Газпромнефть 23	6,00	27.11.2023		37	5,79	6,08	101,30	442	-	+1,81	+5,19	1 500	USD	Ba1/*	BBB-	BB+
Лукойл 17	6,36	07.06.2017		48	2,45	1,09	104,33	168	-	-0,13	+0,31	500	USD	Ba1/*	BBB-	BBB-
Лукойл 18	3,42	24.04.2018		4	3,19	1,93	100,43	234	-	+0,91	+1,45	1 500	USD	Ba1/*	BBB-	BBB-
Лукойл 19	7,25	05.11.2019		15	4,02	3,11	110,55	302	-	+1,72	+2,86	600	USD	Ba1/*	BBB-	BBB-
Лукойл 20	6,13	09.11.2020		18	4,71	3,95	105,75	361	-	-	+1,07	1 000	USD	Ba1/*	BBB-	BBB-
Лукойл 22	6,66	07.06.2022		48	4,98	5,07	108,75	374	+0,81	+2,35	+2,98	500	USD	Ba1/*	BBB-	BBB-
Лукойл 23	4,56	24.04.2023		4	5,21	5,92	96,25	388	+0,50	+0,36	+2,93	1 500	USD	Ba1/*	BBB-	BBB-
НК Альянс 20	7,00	04.05.2020		14	17,37	3,33	70,75	1 633	-	-	-	500	USD		WD	NR
Новатэк 17 (RUB)	7,75	21.02.2017		123	11,06	0,82	97,62	-74	+0,02	+0,10	+0,55	14 000	RUB	Ba1/*	BBB-	BB+
Новатэк 21	6,60	03.02.2021		105	5,38	4,15	105,11	426	-0,01	+0,49	+1,76	650	USD	Ba1/*	BBB-	BB+
Новатэк 22	4,42	13.12.2022		54	5,70	5,70	93,00	440	-	-	+0,76	1 000	USD	Ba1/*	BBB-	BB+
Роснефть (ТНК-ВР) 16	7,50	18.07.2016		89	2,31	0,24	101,25	168	-	-0,52	-0,52	1 000	USD	Ba1/*	WD	BB+
Роснефть (ТНК-ВР) 17	6,63	20.03.2017		153	2,98	0,90	103,27	224	-	+0,16	+1,20	800	USD	Ba1/*	WD	BB+
Роснефть 17	3,15	06.03.2017		139	3,03	0,87	100,10	230	+0,33	+0,33	-0,10	1 000	USD	Ba1/*	WD	BB+
Роснефть (ТНК-ВР) 18	7,88	13.03.2018		146	4,53	1,79	106,00	369	-	-0,93	-0,93	1 100	USD	Ba1/*	WD	BB+
Роснефть (ТНК-ВР) 20	7,25	02.02.2020		104	4,73	3,35	108,62	371	-	-	+3,32	500	USD	Ba1/*	WD	BB+
Роснефть 22	4,20	06.03.2022		139	5,52	5,22	93,46	429	-	-0,88	+2,70	2 000	USD	Ba1/*	WD	BB+
Транснефть 18	8,70	07.08.2018		109	3,70	2,11	110,90	282	-	+0,59	+1,00	1 050	USD	Ba1/*		BB+

Итоги торгов еврооблигациями финансового сектора

Выпуск	Купон	Погашение	Оферта	Дн. до след. куп.	Доходность	Дюрация	Цена посл. сделки	Z-спрэд	Изм. цены за нед.	Изм. цены за месяц	Объем выпуска, млн у.е	Валюта (у.е.)	Moody's	Fitch	S&P	
АИЖК 2018 (RUB)	7,75	13.02.2018		115	10,75	1,70	95,58	-19	+0,01	+0,10	+1,06	15 000	RUB	Ba1 /-		BB+
Анбарс 18	8,00	06.08.2018		108	6,10	2,11	104,00	522	+0,27	+0,90	+1,39	350	USD	B2		BB-
Анбарс 22	8,00	13.07.2022		84	7,97	4,92	100,13	673	-	-0,74	+0,38	600	USD			B
Альфа Банк 16 (RUB)	8,63	26.04.2016		6	16,74	0,01	99,88	482	+0,01	+0,05	+0,19	10 000	RUB	Ba2 /-		BB
Альфа Банк 17 (EUR)	5,50	10.06.2017		51	2,92	1,09	102,85	307	+0,14	+0,20	+0,91	350	EUR			BB
Альфа Банк 17	6,30	22.02.2017		124	3,85	0,82	102,00	311	-	-	-0,20	300	USD	B1 /-		BB
Альфа Банк 17-2	7,88	25.09.2017		158	4,06	1,38	105,25	326	-	-	+0,09	1 000	USD	Ba2 /-		BB+
Альфа Банк 19	7,50	26.09.2019		159	5,85	3,09	105,05	486	-	+0,53	+2,98	750	USD	B1 /-		BB
Альфа Банк 21	7,75	28.04.2021		8	5,26	4,16	110,86	413	+3,49	+3,49	+3,82	1 000	USD	Ba2 /-		BB
Альфа Банк 25	9,50	18.02.2025		120	8,39	3,26	103,56	736	-	-	+1,26	250	USD	B2u /-		BB+
Банк Москвы 17	6,02	10.05.2017		20	4,35	1,01	101,70	360	-	+0,59	+2,26	400	USD	B1 /-		WD
Банк РусСтандарт 2016	7,56	01.12.2016		42	30,45	0,59	87,95	2 974	-	-	-4,92	200	USD	Caa3		CCC-
Банк РусСтандарт 2017	9,25	11.07.2017		82	17,18	1,16	91,51	1 641	-0,00	-0,01	+0,99	525	USD	Caa2	WD	CCC+
Банк РусСтандарт 2020	13,00	10.04.2020							-	-	-	350	USD	WR	WD	NR
Банк РусСтандарт 2024	11,50	17.01.2024							-	-	-	200	USD	WR	WD	
Банк РусСтандарт 2024-2	11,50	17.01.2024							-	-	-	200	USD	WR	WD	
Банк СПб 2017	7,63	25.07.2017		96	7,61	1,21	100,00	684	-	-	+4,03	100	USD	B2 /-		WD
Банк СПб 2018	11,00	24.10.2018		4	10,88	2,15	100,25	998	-	-	-	101	USD	B2 /-		WD
Банк СПб 2019	10,75	22.04.2019		2	11,54	2,51	98,05	1 059	-	-	-	100	USD			B+
Банк ФК Открытие 18	7,25	25.04.2018		5	5,25	1,85	103,77	440	+0,03	+0,35	+1,22	500	USD	Ba3		WD
Банк ФК Открытие 19	10,00	26.04.2019		6	8,56	2,57	103,75	762	-	-	+1,72	500	USD	B2		WD
Банк ФК Открытие 19-2	10,00	17.12.2019		58	8,73	3,07	103,88	773	+1,33	+2,57	+2,13	300	USD	B2		WD
Внешпромбанк 2016	9,00	14.11.2016		24	5658,48	0,57	2,27		-	-	-10,77	225	USD	WR		NR
Восточный Экспресс Банк 2019	12,00	29.05.2019		39	15,42	2,54	91,75	1 447	+0,14	-4,12	-7,32	125	USD	NR		
ВТБ 16 (CHF)	3,15	16.12.2016		240	2,47	0,66	100,43	315	+0,00	+0,07	+0,15	600	CHF	Ba1 /-		WD
ВТБ 17	6,00	12.04.2017		175	2,97	0,96	102,90	222	-	-	+0,05	2 000	USD	Ba1 /-		WD
ВТБ 17 (AUD)	7,50	11.12.2017		235	5,79	1,57	102,56	362	-	-0,16	+0,37	500	AUD	Ba1 /-		WD
ВТБ 18	6,88	29.05.2018		38	3,84	1,95	106,08	298	-	+0,19	+0,91	2 000	USD	Ba1 /-		WD
ВТБ 18-2	6,32	22.02.2018		124	4,45	1,75	103,25	361	-	-	-	750	USD	Ba1 /-		WD
ВТБ 18 (CHF)	2,90	25.05.2018		35	2,37	2,01	101,06	311	+0,03	-0,04	+0,70	300	CHF	Ba1 /-		WD
ВТБ 20	6,55	13.10.2020		175	4,71	3,97	107,36	362	+0,01	+0,17	+2,96	1 000	USD	Ba1 /-		WD
ВТБ 22	6,95	17.10.2022		180	7,17	5,32	98,87	590	-0,46	+0,53	+2,01	1 500	USD	Ba3 /-		WD
ВТБ 24 (CHF)	5,00	24.10.2024		187	6,12	3,23	96,51	682	-0,17	+0,22	+4,68	350	CHF			
ВТБ 35	6,25	30.06.2035		71	6,21	11,24	100,43	438	+0,02	+0,08	+0,48	1 000	USD	Ba1 /-		WD
ВЭБ 2017	5,45	22.11.2017		32	3,97	1,51	102,25	316	-	+0,74	+0,92	600	USD			BBB-
ВЭБ 2017-2	5,38	13.02.2017		114	3,63	0,80	101,38	290	-	-	+0,12	750	USD			BBB-
ВЭБ 2018	4,22	21.11.2018		31	4,47	2,43	99,41	356	+0,09	+0,69	+2,04	850	USD			BBB-
ВЭБ 2018 (EUR)	3,04	21.02.2018		307	3,31	1,81	99,51	347	+0,04	+0,29	+1,60	1 000	EUR			BBB-
ВЭБ 2020	6,90	09.07.2020		80	5,71	3,68	104,40	465	-	-	+2,20	1 600	USD			BBB-
ВЭБ 2022	6,03	05.07.2022		76	6,37	5,17	98,24	512	-	-	+0,55	1 000	USD			BBB-
ВЭБ 2023	5,94	21.11.2023		31	6,02	6,06	99,50	466	-	+2,38	+4,21	1 150	USD			BBB-
ВЭБ 2023 (EUR)	4,03	21.02.2023		307	4,90	6,05	95,05	474	-0,04	+0,76	+3,09	500	EUR			BBB-
ВЭБ 2025	6,80	22.11.2025		32	6,24	7,06	104,02	474	+0,43	+2,71	+4,03	1 000	USD			BBB-
ВЭБ Лизинг 16	5,13	27.05.2016		37	-	0,10	100,65	-180	-	-	-	400	USD			BBB-
Газпромбанк 16	7,35	08.05.2016		18	0,81	0,05	100,32	18	-0,02	-0,06	-0,48	120	USD	Ba2		BB+
Газпромбанк 16-2 (RUB)	7,88	25.07.2016		96	11,48	0,24	99,14	-65	+0,00	+0,03	+0,30	20 000	RUB	Ba2		BB+
Газпромбанк 16 (CHF)	2,38	09.12.2016		233	3,86	0,64	99,06	457	+0,02	+0,16	+0,05	200	CHF			BB+
Газпромбанк 17 (CNY)	4,25	30.01.2017		100	6,59	0,77	98,24	316	+0,32	+0,78	+2,56	1 000	CNY	Ba2		BB+
Газпромбанк 17	5,63	17.05.2017		27	3,35	1,04	102,38	260	-0,36	-0,12	+1,36	1 000	USD	Ba2		BB+
Газпромбанк 18	5,75	21.11.2018		31	5,64	2,38	100,25	473	+0,13	+0,76	+0,88	63	USD			
Газпромбанк 18 (EUR)	3,98	30.10.2018		193	3,53	2,41	101,07	367	+0,01	+0,60	+1,99	1 000	EUR	Ba2		BB+
Газпромбанк 19	7,25	03.05.2019		13	5,57	2,70	104,63	462	-	+0,12	+1,09	500	USD	B2		BB-
Газпромбанк 19-2	4,96	05.09.2019		138	5,04	3,13	99,75	405	-	+1,20	+1,26	750	USD			BB+
Газпромбанк 19 (RUB)	8,75	29.06.2019		70	12,11	2,71	91,44	168	+2,25	-1,22	+0,28	13 500	RUB			BB
Газпромбанк 20	6,50	17.07.2020		88	6,74	3,71	99,13	567	-0,13	+0,96	+0,51	400	USD	NR		
Газпромбанк 23	7,50	28.12.2023		69	9,89	2,42	94,45	896	+0,19	+1,56	+2,66	750	USD	NR		B+
Газпромбанк 24	5,13	13.05.2024		23	8,82	2,76	90,44	953	+0,35	+1,59	+1,67	350	CHF			B+
ЕАБР 17	8,00	05.10.2017		168	10,45	1,40	96,75	-45	+0,05	-0,87	+0,42	5 000	RUB	Baa1		WD
Кредит Европа Банк 2019	8,50	15.11.2019		25	9,51	3,03	97,00	851	-	-	+2,87	250	USD	B2		B+
МЗМ Прайвет Банк 2019	9,00	25.10.2019		5	4,14	3,01	115,75	314	+0,33	+0,98	+2,77	34	USD			
МКБ 18	7,70	01.02.2018		103	6,04	1,67	102,75	521	-	-	+0,71	500	USD	B1		BB
МКБ 18-2	8,70	13.11.2018		23	9,50	2,26	98,20	860	-0,81	-0,81	+2,34	500	USD	NR		BB-
МКБ 25 (RUB)	16,50	26.05.2025		36	15,45	2,97	103,06	539	-	+0,61	+1,35	5 000	RUB			BB-
МБРР 16	7,93	10.03.2016							-	-	-	60	USD	WR		
Открытие Холдинг 17 (RUB)	9,00	17.06.2017		58	3,09	1,10	106,69	-808	-	-0,35	-0,58	18 000	RUB			
Промсвязьбанк 16	11,25	08.07.2016		79	5,25	0,22	101,25	465	-	-	-	200	USD	B2		WD

Итоги торгов еврооблигациями финансового сектора (продолжение)

Промсвязьбанк 17	8,50	25.04.2017		5	4,42	0,96	104,00	367	+0,06	-0,10	+1,13	400	USD	Ba3	WD
Промсвязьбанк 19	10,20	06.11.2019		16	8,83	2,94	104,07	784	+0,23	+0,58	+2,32	600	USD	B2	WD
Промсвязьбанк 21	10,50	17.03.2021		150	11,32	3,91	96,95	1 021	-0,06	-0,14	+6,01	100	USD		
Промсвязьбанк 21-2	10,50	30.07.2021		101	10,62	4,09	99,50	948	-	+0,51	+3,38	333	USD	B3	WD
Ренессанс Капитал 16	11,00	21.04.2016		1	432,90	0,00	98,78		-0,16	-0,20	+0,32	325	USD	WR	B- B-
Ренессанс Кредит 16	7,75	31.05.2016		41	16,24	0,11	99,02	1 611	-0,80	-0,80	-0,80	350	USD	B3	WD B-
Ренессанс Кредит 18	13,50	21.06.2018		62	16,90	1,86	93,97	1 604	-0,26	-0,02	+6,03	150	USD	Caа1	WD
Ренессанс Кредит 19	13,50	22.05.2019		32	16,72	2,46	92,44	1 577	-0,74	+3,70	+7,29	100	USD	NR	
РСХБ 16-3 (RUB)	9,90	23.11.2016		33								20 000	RUB	Ba2	BB+
РСХБ 16-2 (RUB)	8,70	17.03.2016							-	-	+0,09	32 000	RUB	WR	NR
РСХБ 17 (RUB)	8,63	17.02.2017		119	11,14	0,81	98,26	-65	-	+0,03	+0,80	20 000	RUB	Ba2	BB+
РСХБ 17	6,30	15.05.2017		25	4,00	1,02	102,38	325	-	-0,19	+0,22	1 250	USD	Ba2	BB+
РСХБ 17-2	5,30	27.12.2017		68	4,28	1,61	101,63	346	-	-0,32	+0,25	1 300	USD	Ba2	BB+
РСХБ 18	7,75	29.05.2018		39	4,12	1,94	107,25	326	+0,05	+0,09	+1,18	1 000	USD	Ba2	BB+
РСХБ 18-2	5,10	25.07.2018		96	4,01	2,14	102,34	313	+0,04	+0,37	+1,01	1 300	USD	Ba2	BB+
РСХБ 18 (RUB)	7,88	07.02.2018		109	10,84	1,68	95,69	-12	-0,05	-0,16	+1,18	10 000	RUB	Ba2	BB+
РСХБ 21	6,00	03.06.2021		44	28,12	0,12	97,37	2 917	-	-	+0,75	800	USD	B2	BB
РСХБ 23	8,50	16.10.2023		179	9,01	5,66	97,27	768	-	+2,19	+0,80	500	USD	NR	
Сбербанк 17	5,40	24.03.2017		157	2,80	0,91	102,36	206	-	-0,09	+0,60	1 250	USD	Ba1 /-	BBB-
Сбербанк 17 (CHF)	2,07	28.02.2017		314	1,76	0,86	100,25	246	+0,00	-0,02	+0,28	250	CHF	Ba1 /-	BBB-
Сбербанк 17-2	4,95	07.02.2017		108	2,58	0,78	101,85	185	-	-	+0,44	1 300	USD	Ba1 /-	BBB-
Сбербанк 18 (TRY)	7,40	04.03.2018		137	12,66	1,76	91,44	202	+0,92	+0,97	+5,42	550	TRY	Ba1 /-	BBB-
Сбербанк 19	5,18	28.06.2019		69	4,54	2,94	101,88	357	-	-	+0,67	1 000	USD	Ba1 /-	BBB-
Сбербанк 19-2	4,15	06.03.2019		139	2,92	2,73	103,38	198	+0,12	+0,43	+1,41	500	USD	Ba1 /-	BBB-
Сбербанк 19 (EUR)	3,08	07.03.2019		140	2,90	2,77	100,50	304	-	-	+1,39	500	EUR	Ba1 /-	BBB-
Сбербанк 19-2 (EUR)	3,35	15.11.2019		209	2,92	3,38	101,44	302	+0,04	+0,39	+1,89	1 000	EUR	Ba1 /-	BBB-
Сбербанк 21	5,72	16.06.2021		57	4,83	4,47	104,00	368	+0,64	+0,64	+1,96	1 000	USD	Ba1 /-	BBB-
Сбербанк 22	6,13	07.02.2022		109	4,82	4,94	106,50	361	+0,14	+0,95	+3,15	1 500	USD	Ba1 /-	BBB-
Сбербанк 22-2	5,13	29.10.2022		9	5,63	5,48	97,25	435	-	+1,09	+0,93	2 000	USD	Ba2 /-	BB+
Сбербанк 23	5,25	23.05.2023		33	6,52	5,83	92,90	519	+5,90	+5,90	+6,81	1 000	USD		BB+
Сбербанк 24	5,50	26.02.2024		128	8,24	2,65	93,15	730	-	+0,35	+3,50	1 000	USD		BB+
Татфондбанк 17	11,00	28.04.2017		8	10,01	0,95	100,94	925	+0,12	+0,87	+1,38	70	USD	B3	B
ТКС 18	14,00	06.06.2018		47	11,34	1,83	104,88	1 048	-	-	+0,41	200	USD	B3	B
Транскапиталбанк	10,00	18.09.2020		151	25,92	3,37	59,50	2 486	-	-	-0,83	100	USD	B2 /-	
ХМБ Открытие 23	10,00	18.06.2023		59	11,13	5,04	94,50	983	+1,77	+5,97	+3,18	200	USD	Caа1	
ХФ Банк 20	9,38	24.04.2020		4	12,24	1,79	95,02	1 137	-	-	+0,55	500	USD	B3	B
ХФ Банк 21	10,50	19.04.2021		180	14,48	3,92	86,17	1 337	-0,32	+0,46	+2,32	200	USD	NR	B
Экспобанк 21	8,00	22.04.2021		2	6,71	4,12	105,44	559	+0,12	+0,60	+2,56	20	USD		

ИНВЕСТИЦИОННАЯ КОМПАНИЯ «ИК РУСС-ИНВЕСТ»

Ежедневный обзор долговых рынков

Итоги торгов еврооблигациями нефинансового сектора

Выпуск	Купон	Погашение	Оферта	Дн. до след. куп.	Доходность	Дюрация	Цена посл. сделки	Z-спрэд	Изм. цены	Изм. цены за нед.	Изм. цены за месяц	Объем выпуска, млн у.е	Валюта (у.е.)	Moody's	Fitch	S&P
Brunswick Rail 2017	6,50	01.11.2017		11	82,14	1,35	40,00	8133	-	-	-10,74	600	USD	Сaa3		CCC-
DME Airport 2018	6,00	26.11.2018		35	6,29	2,39	99,30	538	-	+1,33	+1,33	300	USD		BB+	BB+
EDC 2020	4,88	17.04.2020		180	7,29	3,66	91,78	624	-	-	-	600	USD		BB	BB
Nordgold 2018	6,38	07.05.2018		17	5,07	1,90	102,50	422	-	-	+1,69	500	USD	Ba3 /*-	BB-	
Алроса 20	7,75	03.11.2020		13	5,13	3,82	110,48	404	+0,99	+0,99	+1,24	1 000	USD	Ba2 /*-	BB	BB-
АФК Система 19	6,95	17.05.2019		27	5,08	2,75	105,25	413	-	-	+2,18	500	USD		BB-	BB
Борец 2018	7,63	26.09.2018		159	13,67	2,24	87,83	1277	-	+0,95	+0,95	420	USD	B1 /*-		BB- /*-
Вымпелком 16	8,25	23.05.2016		33	-	0,09	100,78	-	-	-	-0,56	600	USD	Ba3		BB
Вымпелком 17	6,25	01.03.2017		134	3,06	0,85	102,70	233	-	-	+0,44	500	USD	Ba3	BB+	BB
Вымпелком 18 (RUB)	9,00	13.02.2018		115	11,12	1,69	97,03	16	-0,01	+0,01	+0,62	12 000	RUB	Ba3		BB
Вымпелком 18	9,13	30.04.2018		10	3,94	1,83	110,00	309	+1,03	+0,32	+0,57	1 000	USD	Ba3		BB
Вымпелком 19	5,20	13.02.2019		115	4,51	2,63	101,80	357	-	+0,20	+1,19	600	USD	Ba3		BB
Вымпелком 21	7,75	02.02.2021		104	5,55	4,06	109,13	443	+0,43	+0,93	+2,95	1 000	USD	Ba3		BB
Вымпелком 22	7,50	01.03.2022		134	6,04	4,85	107,12	483	+0,35	+1,06	+0,82	1 500	USD	Ba3		BB
Вымпелком 23	5,95	13.02.2023		115	6,03	5,64	99,53	473	+0,12	+1,50	+5,13	1 000	USD	Ba3		BB
ДВМП 2018	8,00	02.05.2018		12	50,50	1,73	49,50	4965	-	-4,53	-5,21	550	USD		B-	B-
ДВМП 2020	8,75	02.05.2020		12	32,05	2,96	49,20	3102	-	-13,30	-13,30	325	USD		B-	B-
Евраз 17	7,40	24.04.2017		4	3,34	0,96	104,00	259	-	-	-	600	USD	B1 /*-	BB- /*-	BB
Евраз 18	9,50	24.04.2018		4	5,89	1,80	106,75	504	-	+0,96	+0,96	700	USD	B1 /*-	BB- /*-	B+
Евраз 18-2	6,75	27.04.2018		7	5,70	1,86	101,98	484	+0,92	+1,00	+3,01	850	USD	B1 /*-	BB- /*-	B+
Евраз 20	6,50	22.04.2020		2	7,16	3,47	97,75	612	+3,15	+3,15	+3,15	1 000	USD		BB- /*-	B+
Еврохим 17	5,13	12.12.2017		53	3,84	1,57	102,02	302	-0,03	+0,14	+0,61	750	USD		BB	BB-
Кокс 16	7,75	23.06.2016		64	31,07	0,18	96,00	3202	-	-	-0,78	350	USD	B3 /*-	B /*-	CCC+ /*-
Металлоинвест 2016	6,50	21.07.2016		92	5,21	0,25	100,30	461	-	-	-	750	USD	Ba2 /*-	BB	
Металлоинвест 2020	5,63	17.04.2020		180	5,54	3,63	100,30	450	-	+0,30	+2,87	1 000	USD	Ba2 /*-	BB	BB
МТС 20	8,63	22.06.2020		63	4,87	3,55	114,00	382	+0,68	+1,23	+0,71	750	USD	Ba1 /*-	BB+	BB+
МТС 23	5,00	30.05.2023		40	5,12	5,95	99,27	379	+0,25	+4,19	+6,99	500	USD	Ba1 /*-	BB+	BB+
НЛМК 18	4,45	19.02.2018		121	4,30	1,77	100,25	346	-	-	-	800	USD	Ba1 /*-	BBB-	BB+
НЛМК 19	4,95	26.09.2019		159	4,44	3,19	101,62	344	-	-	+2,88	500	USD	Ba1 /*-	BBB-	BB+
Норникель 2018	4,38	30.04.2018		10	3,78	1,92	101,15	292	-	-	+0,28	750	USD	Ba1 /*-	BBB-	BBB-
Норникель 2020	5,55	28.10.2020		8	5,11	3,96	101,77	401	-	-	+0,39	1 000	USD	Ba1 /*-	BBB-	BBB-
Норникель 2022	6,63	14.10.2022		177	5,33	5,41	107,00	406	+0,46	+1,66	+3,52	1 000	USD	Ba1 /*-	BBB-	BBB-
Петропавловск 20 (conv)	9,00	18.03.2020		59	7,16	3,34	106,21	2023	+0,22	+0,57	+0,34	100	USD			
Полус Золото 2020	5,63	29.04.2020		9	5,86	3,56	99,15	482	-	-0,15	+0,81	750	USD		BB-	BB-
Распадская 17	7,75	27.04.2017		7	3,47	0,97	104,25	272	-	+5,30	+5,30	400	USD	B1 /*-	B+ /*-	
РЖД 2017	5,74	03.04.2017		166	3,15	0,94	102,41	240	+0,03	-0,11	-0,14	1 500	USD	Ba1 /*-	BBB-	BB+
РЖД 2018 (CHF)	2,18	26.02.2018		312	2,59	1,83	99,26	333	+0,21	+0,73	+1,41	525	CHF	Ba1 /*-	BBB-	BB+
РЖД 2019 (RUB)	8,30	02.04.2019		165	10,51	2,66	95,14	2	+0,04	+0,19	+0,89	37 500	RUB	Ba1 /*-	BBB-	BBB-
РЖД 2021 (CHF)	2,73	26.02.2021		312	3,17	4,59	98,02	378	+0,26	+1,08	+4,19	150	CHF	Ba1 /*-	BBB-	BB+
РЖД 2021 (EUR)	3,37	20.05.2021		30	4,15	4,60	96,51	415	+0,05	+0,35	+2,08	1 000	EUR	Ba1 /*-	BBB-	BB+
РЖД 2022	5,70	05.04.2022		168	5,06	5,14	103,25	383	-	+1,20	+3,56	1 400	USD	Ba1 /*-	BBB-	BB+
РЖД 2023 (EUR)	4,60	06.03.2023		320	4,37	6,02	101,37	420	-0,01	+0,61	+2,97	500	EUR	Ba1 /*-	BBB-	BB+
РЖД 2031 (GBP)	7,49	25.03.2031		158	7,23	9,26	102,29	573	-0,05	+1,62	+4,32	650	GBP	Ba1 /*-	BBB-	BB+
Северсталь 16	6,25	26.07.2016		97	2,44	0,27	101,00	180	-	-0,35	-0,35	500	USD	Ba1 /*-	BB+	BB+
Северсталь 17	6,70	25.10.2017		5	3,37	1,42	104,88	257	-	-	+0,31	1 000	USD	Ba1 /*-	BB+	BB+
Северсталь 17-2	1,00	24.09.2017		157	3,01	1,42	102,22	786	+0,22	+0,92	+2,95	475	USD			BB+
Северсталь 18	4,45	19.03.2018		152	3,57	1,85	101,62	272	-	+0,91	+2,03	600	USD	NR	BB+	BB+
Северсталь 22	5,90	17.10.2022		180	5,37	5,50	102,88	409	-0,47	+0,63	+3,29	750	USD	Ba1 /*-	BB+	BB+
Сибур 2018	3,91	31.01.2018		102	3,85	1,72	100,10	302	-	-0,05	+0,86	1 000	USD	Ba1 /*-	BB+	
Совкомфлот	5,38	27.10.2017		7	4,14	1,44	101,80	333	-	+0,19	+1,49	800	USD	Ba3 /*-	BB	
ТМК 18	7,75	27.01.2018		98	5,05	1,66	104,50	422	-	+5,03	+5,03	500	USD	B1		B+
ТМК 20	6,75	03.04.2020		166	6,41	3,53	101,16	538	-	+3,20	+3,62	500	USD	B1		B+
Уралкалий 2018	3,72	30.04.2018		10	4,06	1,94	99,35	321	-	+0,15	+1,09	650	USD	Ba2 /*-	BB-	
ФосАгро 18	4,20	13.02.2018		115	3,60	1,75	101,05	276	+0,30	+0,30	+0,70	500	USD	Ba1 /*-	BB+	
ФСК 19 (RUB)	8,45	13.03.2019		146	10,55	2,60	95,47	5	-0,03	+0,08	+1,18	17 500	RUB	Ba1 /*-	BBB-	BB+
Яндекс 2018 (conv)	1,13	15.12.2018		55	6,04	2,60	88,13	491	-0,26	-0,48	-0,70	690	USD			

Календарь событий на 18 апреля

- ❖ Минфин США выпустит 3-месячные векселя на 28 млрд долл.
- ❖ Минфин США выпустит 6-месячные векселя на 24 млрд долл.

- ❖ Выплата купона Газпромбанк - 7
- ❖ Выплата купона РусГидро - 1
- ❖ Выплата купона РусГидро - 2
- ❖ Выплата купона Смоленская область - 34001
- ❖ Выплата купона ФСК - 29
- ❖ Оферта Открытие Холдинг - БО-4
- ❖ Оферта Связь-Банк - 5
- ❖ Оферта Газпромбанк - 10
- ❖ Оферта Газпромбанк - 11
- ❖ Оферта Газпромбанк - 12
- ❖ Размещение Банк Зенит - БО-11

ИНВЕСТИЦИОННАЯ КОМПАНИЯ «ИК РУСС-ИНВЕСТ»

Ежедневный обзор долговых рынков

Заявление об ограничении ответственности. Настоящие обзоры подготовлены в информационных целях, Они ни в коем случае не являются и не должны рассматриваться как предложение купить или продать соответствующие ценные бумаги, Информация, содержащаяся в данных обзорах, получена из вызывающих доверия открытых источников, Несмотря на то, что при подготовке обзоров были предприняты необходимые меры для получения достоверной информации, ИК РУСС-ИНВЕСТ не исключает возможность включения в обзор ошибочной информации, предоставленной соответствующими источниками, и не несет за это ответственности, ИК РУСС-ИНВЕСТ, его работники и клиенты могут быть заинтересованы в покупке или продаже ценных бумаг, упомянутых в обзорах.

ИНВЕСТИЦИОННАЯ КОМПАНИЯ ИК РУСС-ИНВЕСТ

<http://www.russ-invest.com>

Москва

Тел: +7(495) 363-93-80

Факс: +7(495) 363-93-90

E-mail: mail@russ-invest.com

Адрес: Москва, 119019, 5-3/12 Нащокинский переулок

© 2007 | ОАО «ИК РУСС-ИНВЕСТ»

Лицензия ФСФР №077-08757-000100 и №077-08755-001000

Лицензия ФСФР №177-06310-100000 и №177-06312-010000

Лицензия ФСФР №906